

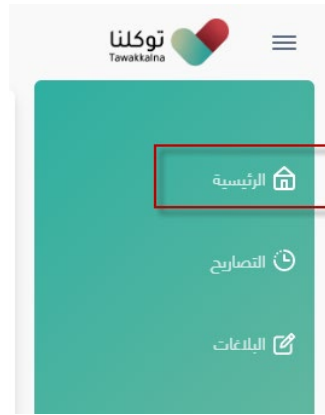
خطوات تسجيل الأبناء في منصة مدرستي ناصر بن صالح الزايد

أولاً: تعريف الابن في موقع توكلنا من خلال موقع أبشر

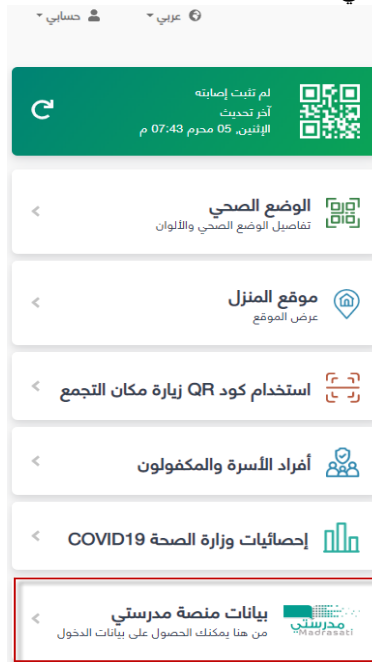
- خطوة 1: ادخل في أبشر ثم خدماتي ثم الخدمات العامة ثم (تعريف رقم الجوال لتطبيق توكلنا)
- خطوة 2: اضغط التالي
- خطوة 3: أدخل رقم بطاقة الابن + تاريخ الميلاد (يفضل ميلادي)
- خطوة 4: أدخل رقم جوال الابن
- خطوة 5: اضغط التالي
- خطوة 6: اضغط التالي
- خطوة 7: ادخل كلمة المرور المؤقتة التي وصلت للجوال

ثانياً: الدخول على برنامج توكلنا وطلب معلومات الدخول على مايكروسوفت أوفيس

- خطوة 1: يلزم التسجيل أولاً في موقع توكلنا باسم الولد (رقم البطاقة + تاريخ الميلاد) <https://tawakkalna.sdaia.gov.sa>
- خطوة 2: اختر كلمة المرور وقم بتأكيدهما
- خطوة 3: حدد موقع المنزل من الخارطة
- خطوة 4: قم بحفظ الموقع
- خطوة 5: اضغط على رابط (الرئيسية)



خطوة 6: اضغط على رابط : بيانات منصة مدرستي



خطوة 7: اطلب كلمة المرور (اترك هذه النافذة مفتوحة سوف نعود إليها لاحقاً)



ثالثاً: التسجيل في موقع مايكروسوفت أوفيس

خطوة 1: افتح موقع مدرستي <https://schools.madrasati.sa/>

خطوة 2: اضغط على: تسجيل الدخول واختر حساب Microsoft Office

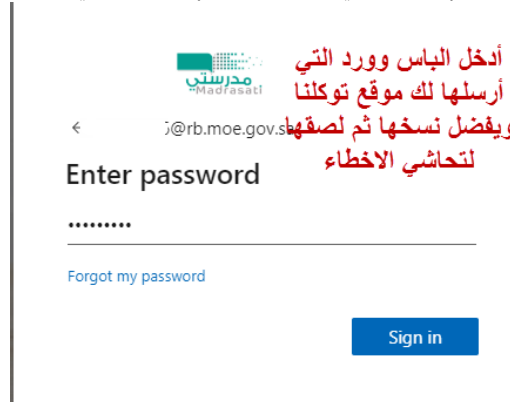


خطوة 3: من خطوة 7 في ثانياً: انسخ الإيميل المعطى والصقه في مكان الإيميل في نافذة التسجيل في مايكروسوفت أوفيس



خطوة 4: اضغط على next

خطوة 5: انسخ كلمة المرور التي سبق إرسالها (خطوة 7 في ثانياً من تولكلنا) والصقها في الشاشة، ثم Sign in



خطوة 6: اضغط على next

مدرستي
5@rb.moe.gov.sa

More information required

Your organization needs more information to keep your account secure

[Use a different account](#)

[Learn more](#)

Next

خطوة 7: تصل للنافذة التالية: اضغط على Set it up Now (ضروري جدا لاسترجاع كلمة السر لو ضاعت)

don't lose access to your account!

To make sure you can reset your password, we need to collect some info so we can verify who you are. We won't use this to spam you - just to keep your account more secure. You'll need to set up at least 1 of the options below.

- Authentication Phone is not configured. **Set it up now**
- Authentication Email is not configured. [Set it up now](#)

finish cancel

اضغط هنا لإدخال معلومات الجوال

خطوة 8: اختر السعودية + رقم الجوال ثم أدخل رمز التأكيد عند استلامه ثم اضغط verify

don't lose access to your account!

Please verify your authentication phone number below.

Authentication phone

Saudi Arabia (+966)

5...

text me call me

We've sent a text message containing a verification code to your phone.

979713 verify try again

back

أدخل رمز التأكيد الذي وصل بالجوال

خطوة 9: كرر نفس الموضوع مع الإيميل (سوف تصل رسالة للإيميل وفيها الرمز المطلوب)

don't lose access to your account!

Thanks! We'll use the info below to recover your account if you forget your password. Click "finish" to close this page.

- Authentication Phone is set to +966 5... 35. [Change](#)
- Authentication Email is not configured. **Set it up now**

finish cancel

اضغط هنا لإدخال معلومات الإيميل (غير إيميل توكلنا)

don't lose access to your account!

Please verify your authentication email address below. Don't use your primary work or school email.

Authentication Email

email me

We've sent an email message containing a verification code to your inbox.

verify try_again

back

أدخل الرمز الذي وصل
بالإيميل ثم اضغط على
verify

خطوة 10: اضغط على finish

don't lose access to your account!

Thanks! We'll use the info below to recover your account if you forget your password. Click "finish" to close this page.

✔ Authentication Phone is set to +966 507512535. Change

✔ Authentication Email is set to Hesham4nz@gmail.com. Change

finish cancel

عندما تكون العلامات خضراء
فأنت جاهز للضغط على
finish

في المرات القادمة، تحتاج لتكرار الخطوة 2 فقط مع إدخال معلومات الحساب بهذا تكون دخلت على منصة مدرستي، تمنياتنا لابنكم بالعمل الجاد والتوفيق