



كلية التربية

قسم المناهج وطرق تدريس الحاسب

الفصل الدراسي الاول - ١٤٣٧ هـ

تصميم برامج الحاسب التعليمية والمحتوى الرقمي - ٥٧٥ نهج

الواجب الثالث : تقويم البرنامج التعليمي (المجموعة الكبيرة)

شرح أساسيات برنامج الصوتيات Audacity

إعداد الطالب: صالح عثوان القرني

الرقم الجامعي: ٤٣٥١٠٧٣٢٣


إشراف: د. رياض الحسن.

بسم الله الرحمن الرحيم

الحمد لله والصلاة والسلام على رسول الله وعلى إله وصحبه اجمعين وبعد
بعد تقييم " المجموعة الصغيرة " على برنامج (شرح أساسيات برنامج الصوتيات
(Audacity) قمت بعمل التعديلات والإعداد لتقييم المجموعة الكبيرة كالتالي:
١. نشر البرنامج وحرقة البرنامج على عدد: ١٠ DVD والتأكد من تشغيله.



٢. إعداد استمارة تقييم يتمكن من خلالها المتعلم تقييم البرنامج وسبب قيامي بذلك (صعوبة نموذج
الهدلق على الطلاب).



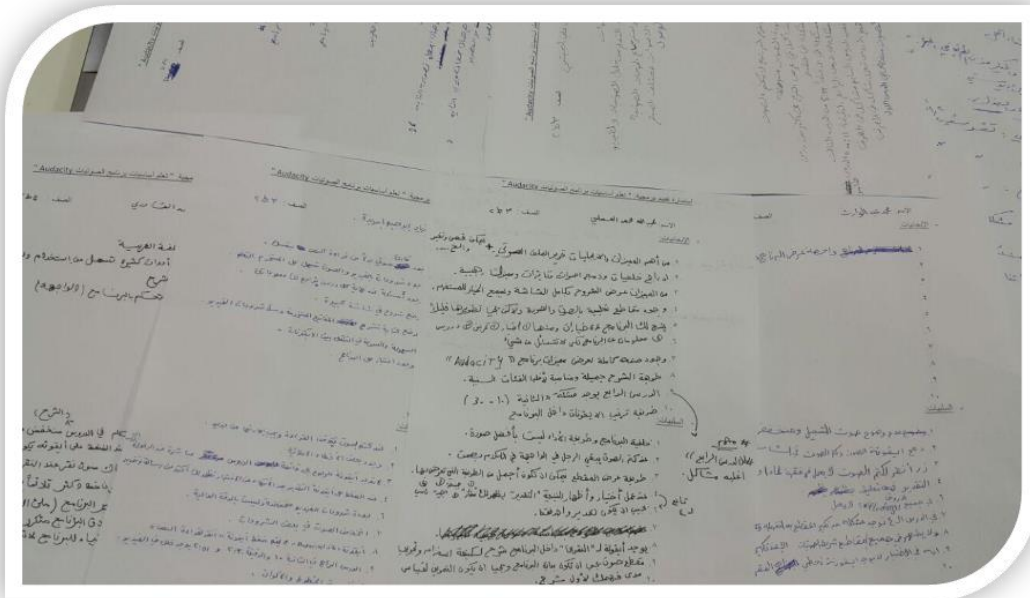
- معلومات عن الفئة المقيمة للبرنامج:
- الجنس: ذكور.
- عدد الطلاب: ٢٠ طالب (١٠ من الصف ٢ط - ١٠ من الصف ٣ ط). من الطلاب الذي أدرسهم حالياً في ثانوية العز بن عبد السلام.
- متوسط الأعمار: ١٨ سنة.
- بيئة التطبيق: المعمل المدرسي.
- طريقة التطبيق: مجموعتين لكل مرحلة مجموعة ١٠ أشخاص.
- متوسط الوقت للتقييم لكل مجموعة يتراوح من: ٣٠-٤٠ دقيقة.

- المجموعة الأولى: طلاب ٢ط: بعض اللقطات أثناء عملية التقييم:





• جانب من ملاحظات: الطلاب . . .



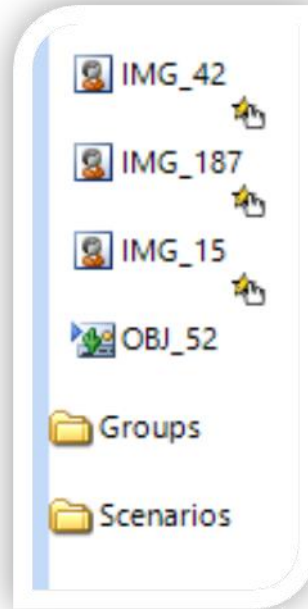
- الملاحظات كثيرة ولكن سأطرق لأهم الملاحظات التي أستفدت منها في البرنامج:

- عدم عمل أيقونة الصوت في شاشة لماذا Audacity؟

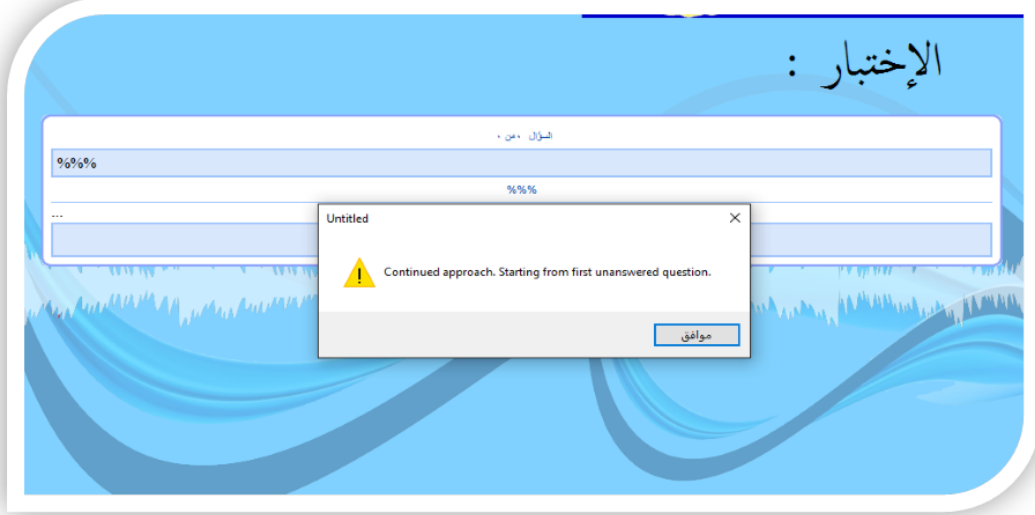
- الحل: بسبب تغطية بعض العناصر على الزر لم يعمل (الأكشن) عليه. قمت بوضعه فوق العناصر وتم العمل بشكل صحيح.

الحل: قمت بقص الزر ولصقة فظهر فوق العناصر في الشاشة وتم حل المشكلة

لا يعمل الزر عند التشغيل



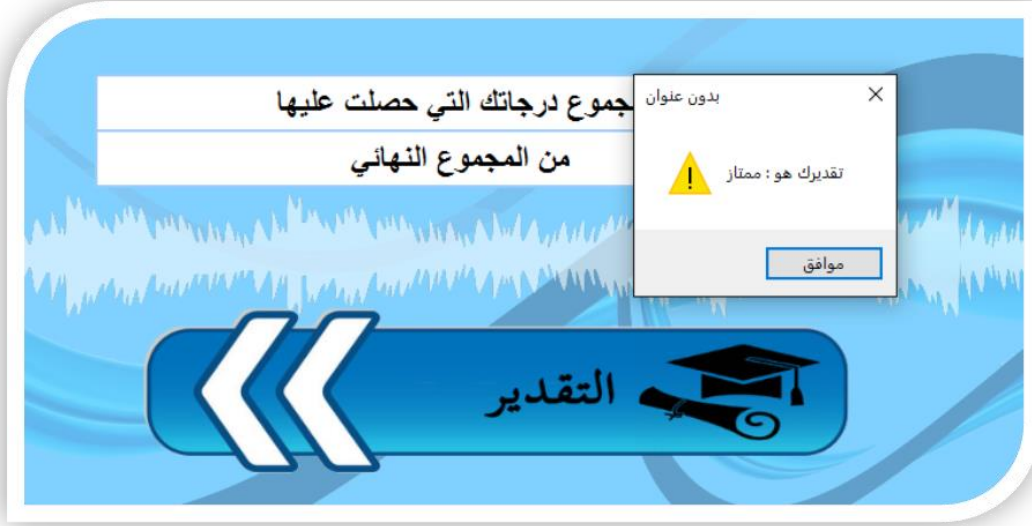
- ظهور رسالة خطأ عند إعادة الاختبار من دون حل؟
- الحل: لم أجد لها حل.



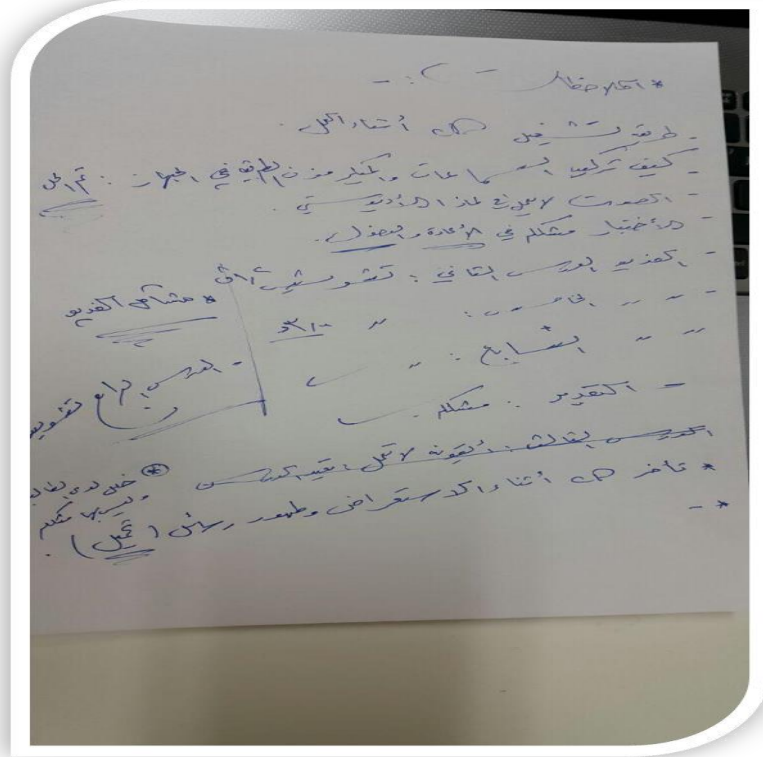
- مشكلة تقطيع بعض الفيديوهات: الدرس الخامس، السابع، الرابع، الثاني؟
- الحل: عند عودتي للبرنامج وجدت إنها تعمل بكفاءة ودقة عالية.



- مشكلة رسالة التقدير بعد إنهاء الاختبار!
- الحل: لم أجد لها حل بالرغم من محاولاتي.



• ملاحظاتي عند تطبيق التقييم على المجموعة:



- لدي مجموعة من الملاحظات أثناء متابعة المتعلمين في التقييم:
- طريقة تشغيل DVD أثناء العمل تحتاج لشرح.
- كيفية تركيب وتشغيل السماعات والميكرفون للاستفادة من البرمجية.
- الفيديو يظهر به تشويش عند عمله على بعض الأجهزة.
- تأخر في تحميل والتنقل في بعض الدروس وقد يرجع لمواصفات الأجهزة.
- بقية الملاحظات كانت أخطاء تم تعديلها قمت بتدوينها والحديث عنها سابقاً.

هذا وصلى الله وسلم على نبينا محمد وعلى آله وصحبه أجمعين

نهاية التقرير