

اقتصاديات التنمية والتخطيط

٣٢٩ قصد

د. نواف بن محمد الجليفي

EMAIL: NALJULAIFI@KSU.EDU

فهرس المحتويات

- الفصل الأول: مفهوم النمو والتنمية
- الفصل الثاني: تصنيف الدول النامية
- الفصل الثالث : المفاهيم القياسية المستخدمة في التنمية وسماتها
- الفصل الرابع نظريات التنمية وعقباتها الفصل الخامس: استراتيجيات التنمية
- الفصل السادس أنماط التخطيط ومراحل اعداد الخطة
- الفصل السابع : التخطيط التنمية في المملكة العربية السعودية رؤية ٢٠٣٠

مفردات المقرر

مفردات المقرر

المحاضر: د. نواف محمد الجليفي

رقم المكتب: S209 الدور الثاني – قسم الاقتصاد

المقرر: اقتصاديات التنمية والتخطيط

رمز المقرر: ٣٢٩ قصد

متطلبات المقرر: الاقتصاد الجزئي (١٠٢ قصد)

الزمن: الأحد : ١٠:٣٠ - ١١:٣٠ و الثلاثاء: ١٠:٣٠ - ١١:٣٠

الايمل: naljulaifi@ksu.edu

الساعات المكتبية: الأحد، الثلاثاء، الخميس : ١م - ٢م
الاثنين و الأربعاء : ١م - ٢م.

او من خلال موعد : قبل الموعد ب ٢٤ ساعة.

اهداف المقرر

- وصف خصائص البلدان المتقدمة والنامية.
- تحليل المؤشرات الاجتماعية والاقتصادية للدول النامية.
- التعرف على نظريات التنمية والنمو الاقتصادي.
- تحديد العوامل التي تسرع عملية التنمية الاقتصادية.
- التعرف على مبادئ وأهداف التخطيط الاقتصادي.
- استخدام أدوات التخطيط لتحقيق الأهداف.
- تحديد وشرح وتقييم المفاهيم الهامة المتعلقة بالتنمية الاقتصادية التخطيط الاقتصادي.
- تحليل خطط التنمية الاقتصادية وإنجازاتها في المملكة العربية السعودية.

الكتاب المقرر

١- أ.د. التنمية والتخطيط للأستاذ الدكتور ممدوح الخطيب.

٢- الاقتصاد السعودي للدكتور امتثال الثميري، ٢٠١٥م.

Ray, Debraj. *Development Economics*. Princeton, NJ: Princeton University Press, 1998.

٣- ISBN: 9780691017068

٤- Kolstad: Charles Kolstad, *Environmental Economics*, Oxford University Press, 2000.

مواقع مهمة:

<https://sama.gov.sa/en-US/Pages/default.aspx> : مؤسسة النقد السعودي:

<https://mep.gov.sa/ar/AboutUs> : وزارة الاقتصاد والتخطيط:

توزيع الدرجات

الامتحان الفصل الأول (٣٠ درجة)

يوم ٣/١٤

الامتحان الفصل الثاني مشروع (٣٠ درجة)

٤/١٣

* في حالة اختيار المشروع سوف يحدد لاحقا متطلبات المشروع في المحاضرة القادمة.

الاختبار النهائي (٤٠ درجة)

يوم ٤/١٩

نظام الدرجات ورموزها

| Mark | Points | Grade | Course Grade | التقدير للمقرر | الرمز | النقاط | الدرجة |
|-------------------|--------|-------|----------------|--------------------------------|-------|--------|------------------|
| 95 - 100 | 5.00 | A+ | Exceptional | ممتاز مرتفع * | أ+ | 5.00 | 100 - 95 |
| 90 - less than 95 | 4.75 | A | Excellent | ممتاز | أ | 4.75 | 90 الى أقل من 95 |
| 85 - less than 90 | 4.50 | B+ | Superior | جيد جداً مرتفع | +ب | 4.50 | 85 الى أقل من 90 |
| 80 - less than 85 | 4.00 | B | Very Good | جيد جداً | ب | 4.00 | 85 إلى أقل من 80 |
| 75 - less than 80 | 3.50 | C+ | Above Average | جيد مرتفع | +ج | 3.50 | 80 إلى أقل من 75 |
| 70- less than 75 | 3.00 | C | Good | جيد | ج | 3.00 | 75 إلى أقل من 70 |
| 65- less than 70 | 2.50 | D+ | High Pass | مقبول مرتفع | +د | 2.50 | 70 إلى أقل من 65 |
| 60- less than 65 | 2.00 | D | Pass | مقبول | د | 2.00 | 65 إلى أقل من 60 |
| less than 60 | 1.00 | F | Fail | راسب | هـ | 1.00 | أقل من 60 |
| | | IP | In-Progress | مستمر | م | | |
| | | IC | In-Complete | غير مكتمل | ل | | |
| | | DN | Denied | محروم من دخول الاختبار النهائي | ح | | |
| | | NP | No-Grade-Pass | ناجح دون درجة | ند | | |
| | | NF | No-Grade--Fail | راسب دون درجة | هد | | |

خدمات الطلاب ذوي الإعاقة

تحرص جامعة الملك سعود على إتاحة الفرصة للطلاب من ذوي الإعاقة الراغبين في الدراسة، وذلك من خلال تخصيص عدد من المقاعد الدراسية في البرامج المتاحة لهم حسب فئة الإعاقة وحالتهم الصحية، مع عدم الإخلال بالضوابط والآليات المنظمة لقبول الطلاب، والتي تتضمن تحقيق الشروط التالية:

أن يكون المتقدم سعودي الجنسية أو من أم سعودية.

أن يكون المتقدم حاصلاً على الثانوية العامة أو ما يعادلها.

أن يكون قد أدى اختبارات القدرات والتحصيلي في مدة لا تتجاوز خمس سنوات وقت التقديم. (ويمكن إعفاؤه من هذا الشرط بناءً على كتاب من المركز الوطني للقياس أو أن يكون الطالب المتقدم كفيلاً).

أن يقوم الطالب بتعبئة بيانات طلب الالتحاق من خلال موقع بوابة القبول الإلكتروني في الفترة المحددة لفترة القبول الإلكتروني الموحد.

الآ يقف نوع إعاقة الطالب وحالته الصحية حائلاً دون قيامه بممارسة وتطبيق المهارات الأساسية اللازمة والمطلوبة لإنهاء البرنامج الدراسي الذي تم قبوله فيه.

الموقع: <https://dar.ksu.edu.sa/ar/Disability>

ملحوظة لمفردات المقرر



مفردات المقرر متغيره وذلك ليتناسب مع التعليم المادة او احتياجات الطلاب

Disclaimer: This syllabus is subject to change to facilitate instructional and/or student needs.

الأسبوع الأول

نلتقي بكم يوم الأربعاء.....

التنمية الاقتصادية

الفصل الأول

٢٠٢٢/٠٩/١٤

فهرس المحتوى

- ١- اقتصاديات التنمية
- ٢- الفرق بين النمو الاقتصادي و التنمية الاقتصادي
- ٣- تصنيف الدول النامية
- ٤- مؤشرات التنمية
- ٥- نظريات التنمية (قراءة)

أولاً: اقتصاديات التنمية

• ما هو الفرق بين اقتصاديات التنمية و الاقتصاديات الأخرى (اقتصاد جزئي ، كلي ، .. الخ)؟

• الهدف من اقتصاديات التنمية!

• يهدف اقتصاديات التنمية الى تقديم الأساس النظري والتطبيقي اللازم لفهم اعمق لظروف الدول النامية وواقعها وخصائصها واقتراح الحلول لحل مشكلاتها.

• تحسين مستوى المعيشة.

• رفع مستوى الدخل.

• حل مشكلات الفقر.

ركود ← نمو اقتصادي

الفرق بين النمو والتنمية الاقتصادية

• ايهم اشمل النمو او التنمية ؟

• ماذا يعكس النمو والتنمية ؟

• هل يمكن تحقيق التنمية دون النمو او العكس؟

تابع: الفرق بين النمو والتنمية

- الطفرة النفطية في تغيير شخصية الفرد في المجتمع (الفترة الواقعة بين 1969 إلى العام 1980 في السعودية حيث ارتفعت المداخيل النفطية للدولة مما تسبب في طفرة اقتصادية قوية.
- أسعار برميل النفط قفزت من ٣ دولار الى ٤٠ دولار !!!
- هل تغيرات الجوانب الاقتصادية الأخرى؟؟؟؟ الصحة، التعليم، الامن، راس المال البشري... الخ.

تصنيف الدول النامية

١- الدول النامية الدول الغير متقدمة (Developing Country)

تعرف على أنها مجموعة الدول التي لم تحسن استغلال الثروة البشرية والطبيعية الموجودة فيها إلى أعلى حد ممكن، كما وتعاني من نقص في خدماتها الأساسية، كالتعليم والصحة .

دراسة احدى الدول
النامية وطرح حلول
لمعالجة المشكلة

أسباب تراجع الدول النامية: الفقر، الاستعمار، الموقع الجغرافي.

ماهي سبل حل مشكلات الدول النامية!

الدول المتقدمة (Developed Country)

المعايير الدولية لتصنيف دول العالم

البنك الدولي (World Bank) وضع معايير لتصنيف الدول وهي ثلاثة:

١- معيار الدخل:

الدخل المنخفض، المتوسط، المرتفع

٢- معيار المنطقة الجغرافية

أمريكا الشمالية، أمريكا اللاتينية شرق آسيا، المحيط الهادي، شرق الاوسط

٣- معيار فئة الإقراض

مؤشرات التنمية الاقتصادية

تعريف:

هي التقارير والإحصائيات والبيانات الاقتصادية التي تُصدر بشكل دوري من قبل الحكومة.

الهدف منها:

قياس أداء القطاعات الاقتصادية داخل الدولة، إذ يتم خلال هذه المؤشرات تحليل وقياس النمو الاقتصادي لبلد ما، وبالتالي يتم معرفة قوة وضعف الاقتصاد الكلي للدولة.

اذكر امثلة على بعض المؤشرات الاقتصادية !

المؤشرات الاقتصادية للمملكة العربية السعودية

الهيئة العامة للإحصاء

<https://www.stats.gov.sa/ar/node/10127>

الخلاصة...

- ١- اقتصاديات التنمية
- ٢- الفرق بين النمو الاقتصادي و التنمية الاقتصادي
- ٣- تصنيف الدول النامية
- ٤- مؤشرات التنمية
- ٥- نظريات التنمية (قراءة)

التخطيط والتنمية

الفصل الثاني

2022/10/19

فهرس المحتوى

- ١- تعريف التخطيط و التنمية
- ٢- أهداف التخطيط وأثرها على التنمية الاقتصادية
- ٣- أساليب و أنواع التخطيط
- ٤- المراحل الأساسية للتخطيط

تعريف التخطيط و التنمية

يعرف ان التخطيط و النمو الاقتصادي على انه:

التخطيط الاقتصادي: مجموعة من الاجراءات وقرارات رسمت من قبل الجهات الحكومية وذلك لتحسين المستوى الاقتصادي والاجتماعي والسياسي.

"

النمو الاقتصادي: ما هو الا عملية زيادة الانتاج الاقتصادي من السلع والخدمات لاقتصاد دولة ما يمكن قياس النمو الاقتصادي خلال فترة زمنية معينه- سنة-

التنمية الاقتصادية:

أهداف التخطيط وأثرها على التنمية الاقتصادية

- 1- استغلال الموارد المتاحة، سواء كانت اقتصادية أو مالية، لسد حاجات الفرد.
- 2- إدارة العمالة بشكل منتظم وكفاءة الموظفين في جميع المجالات المتعلقة بالاقتصاد.
- 3- انخفاض في الفقر
- 4- زيادة الدخل القومي، وبالتالي يحسّن من الإنتاجية.
- 5- ضمان نجاح المنفعة العامة؛ وذلك من خلال توازن العلاقات الاجتماعية والاقتصادية والسياسية غيرها.

Percent of population living on less than \$1.90, \$3.20 and \$5.50 a day

https://en.wikipedia.org/wiki/List_of_countries_by_percentage_of_population_living_in_poverty

أنواع التخطيط الاقتصادي

التخطيط الجزئي: تتلخص في مشروعات معينة من المجال الاقتصادي.

مثال!

التخطيط الشامل: يرتبط بصفة عامة بكل المجالات الاقتصادية، المتعلقة بالدولة والإنتاج الاقتصادي على النطاق الواسع.

مثال!

التخطيط الإقليمي: يرتبط بالأقاليم ومدى تقدم المناطق الموجودة بها، والمسئولة عن الإنتاج.

مثال!

التخطيط القطاعي: يرتبط بالخطط المتعلقة بعملية الإنتاج، و كيفية توفير رؤوس المال. مثال!

تصنيف التخطيط الاقتصادي، حسب المعيار الزمني

تخطيط قصير الأجل: تقتصر على سنة أقصى حد لها.

تخطيط متوسط الأجل: تقتصر مدته ما بين 5-7 سنوات.

تخطيط طويل الأجل: تمتد لمدى زمني بعيد 2023.

مراحل التخطيط الاقتصادي

- 1- جمع المعلومات لتجهيز الخطط.
- 2- تعريف أهداف التخطيط وتحديدته.
- 3- معرفة نتيجة التخطيط مستقبلاً.
- 4- إيجاد البدائل للموارد.
- 5- الإقرار بالخطط.
- 6- تطبيق الخطط ومتابعتها.

سمات التخطيط الاقتصادي

- 1- الواقعية.
- 2- الشمولية.
- 3- التنسيق.
- 4- الاستمرارية.
- 5- المرونة.
- 6- الإلزام.
- 7- الكفاءة.
- 8- المشاركة.

أثر التخطيط الاقتصادي في الدول النامية

بدأت الدول بتطبيق مجموعة من الخطط الاقتصادية والقواعد المنظمة البسيطة، التي تهدف إلى تحسين التنمية الاقتصادية:

- 1- توفير الاستثمارات والمشاريع التجارية الجديدة.
- 2- إمكانية السيطرة على القطاعات الاقتصادية "المراقبة والمتابعة"
- 3- رفع كفاءة الموظفين والعاملين في القطاع.
- 4- تنظيم وإدارة الخطط التنفيذية للتنمية الاقتصادية

مبادرة المملكة العربية السعودية

السعودية تقود مبادرة للتحويل الأخضر في الشرق الأوسط

مبادرة الشرق الأوسط الأخضر مع الدول الشقيقة في مجلس التعاون لدول الخليج العربية والشرق الأوسط، وتسعى بالشراكة مع الأشقاء في دول الشرق الأوسط لزراعة 40 مليار شجرة إضافية في الشرق الأوسط، مبيناً أن البرنامج يهدف إلى زراعة (50 مليار) شجرة، وهو أكبر برنامج إعادة تشجير في العالم،

الشرق الأوسط لا تتجاوز اليوم 7%، وأن التقنيات التي تُستخدم في إنتاج النفط في المنطقة ليست ذات كفاءة، وستعمل المملكة العربية السعودية مع هذه الدول على نقل المعرفة ومشاركة الخبرات، مما سيسهم تخفيض انبعاثات الكربون الناتجة عن إنتاج النفط في المنطقة بأكثر من 60%.

عوائق التنمية الاقتصادية

1-الفقر

2-صعوبة الحصول على التقنية.

3-الاستقرار السياسي .

4-الديون الخارجية.

5-ضعف الادخار و الاستثمار.

الخلاصة...

- ١- تعريف التخطيط و التنمية
- ٢- أهداف التخطيط وأثرها على التنمية الاقتصادية
- ٣- أساليب و أنواع التخطيط
- ٤- المراحل الأساسية للتخطيط
- 5- عواقب التنمية الاقتصادية.

Economic Development Models

النماذج الاقتصادية التنموية

أنواع النماذج الاقتصادية التنموية:

1- Harrod-Domar growth model

2- Lewis Structural Change Model

3- Rostow's Model – the 5 Stages of Economic Development

4- Chenery's patterns of development

5- Neoclassical dependence model

6- The International Dependence Revolution (IDR)

7- Traditional Neoclassical Growth Theory

اولاً: Harrod-Domar growth model

نموذج هاروود دومار يعتمد على عنصرين اساسيين هما:

١- الاستثمار "INVESTMENT"

٢- الادخار "SAVINGS"

الاستثمار يؤدي الى النمو الاقتصادي ويأتي من خلال الادخار $S=I$

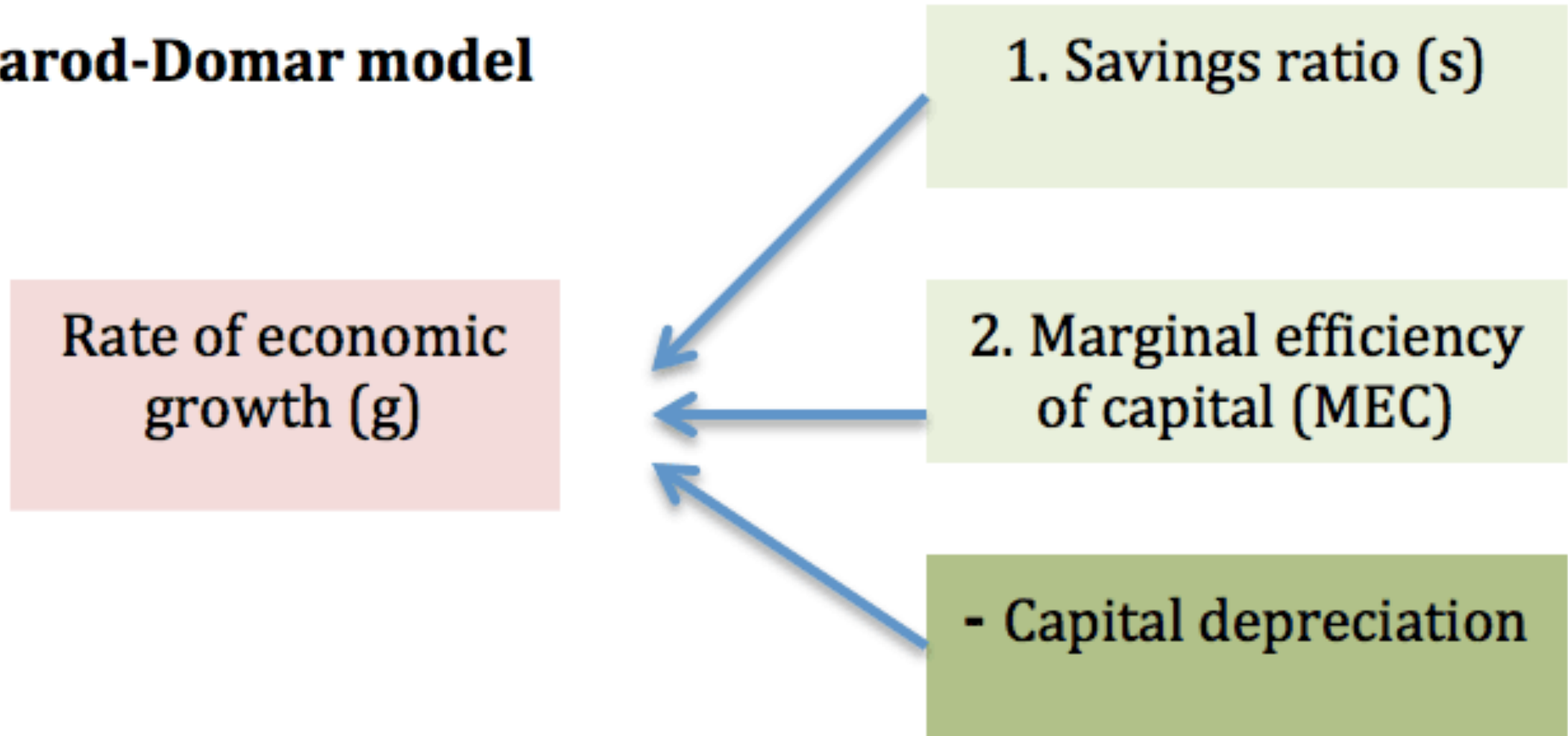
Harrod-Domar growth model

$$\textit{Rate of growth of GDP} = \frac{\textit{(Savings ratio)}}{\textit{capital output ratio}}$$

Ex: If the savings rate is 10% and the capital output ratio is 2? What is the expected growth rate?

EX: If the savings rate is 20% and the capital output ratio is 1.5

Harod-Domar model



مشاكل النموذج ل Harrod-Domar growth

- 1-The model ignores factors such as labour productivity, technological innovation and levels of corruption.
- 2- The difficulty of influencing saving levels. In developing economies it can be difficult to increase savings ratios – because of widespread poverty.
- 3- The Model explains boom and bust cycles through the importance of capital, (see [accelerator theory](#)) However, in practice businesses are influenced by many things other than capital such as expectations.

ثانياً: Lewis Structural Change Model

يفترض ان هناك قطاعين:

Tradition sector & Modern sector

قطاع زراعي و قطاع صناعي حديث

افتراضيات النموذج:

- ١- لدينا فائض في العمالة في القطاع الزراعي
- ٢- ونحتاج عمالة في القطاع الصناعي.

Rostow's Model – the 5 Stages of Economic Development : ثالثا

1- The traditional society

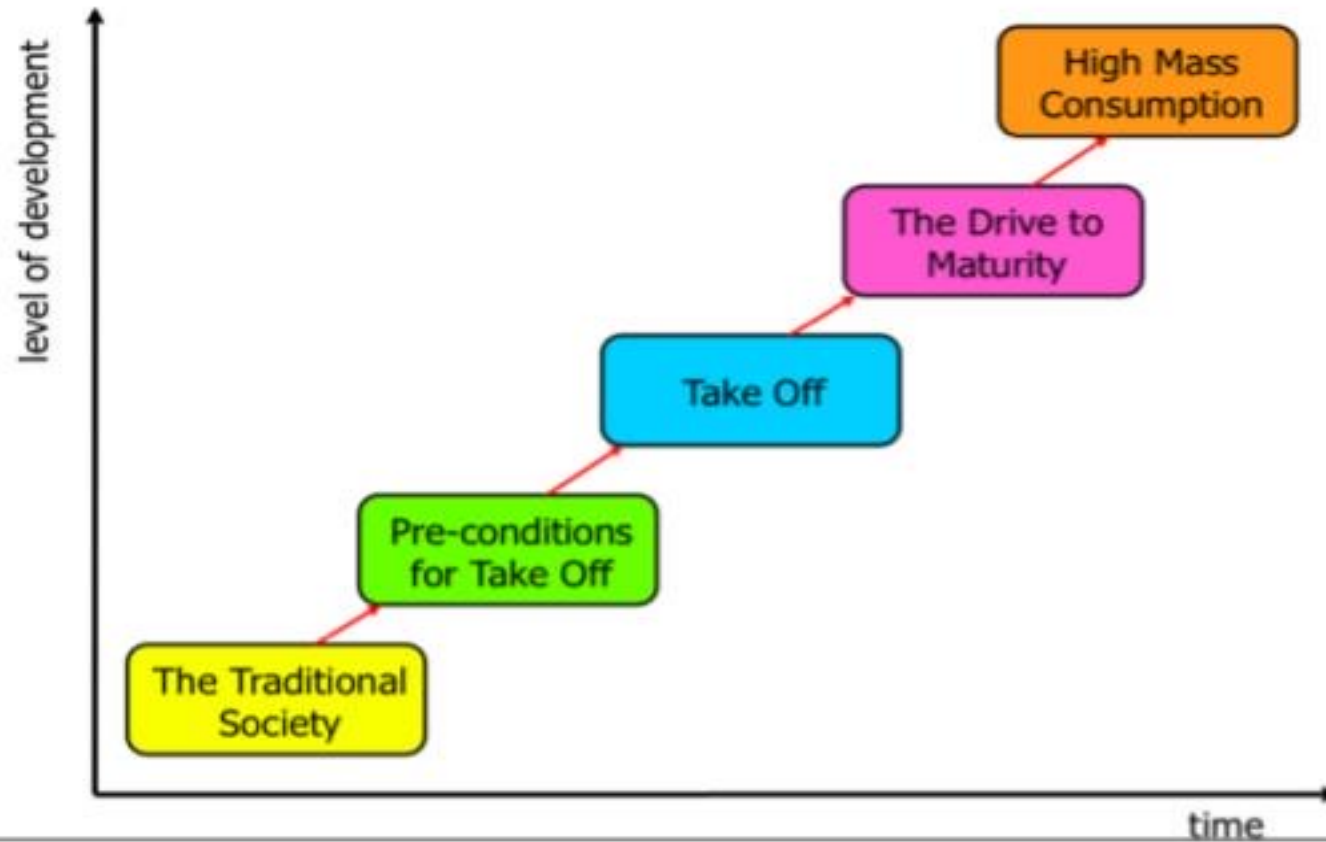
2- The pre-conditions for off-take

3-The takeoff

4- The drive to maturity

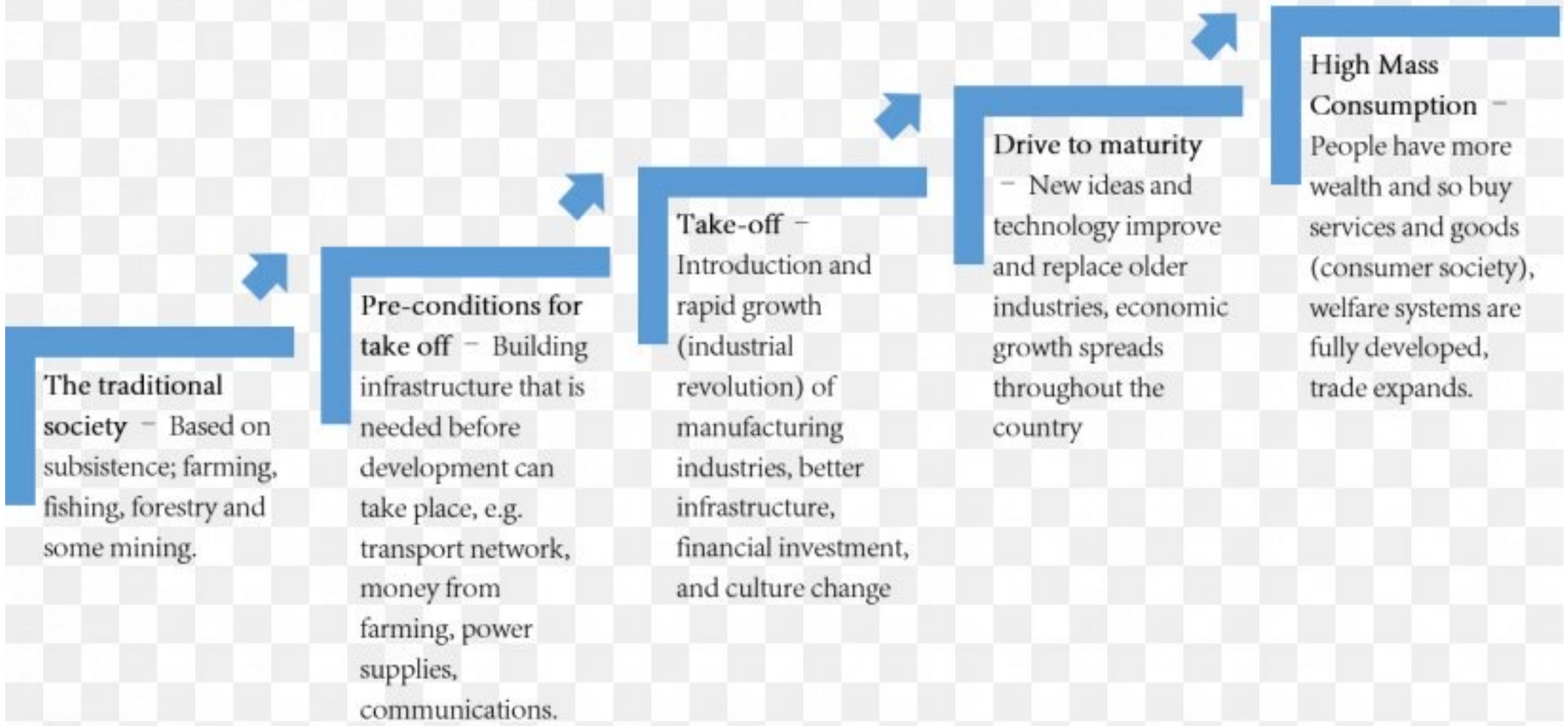
5-The age of high mass consumption

Rostow's 5 Stages of Development



Regardless of how the pump is primed, Rostow believes the long term path is well documented.

The Rostow Model



Chenery's patterns of development : رابعا

- 1- Shift from agriculture to industrial production.
- 2- A steady accumulation of physical and human capital.
- 3- Change in consumer demands.
- 4- Increased urbanization.
- 5- A decline in family size.
- 6- Demographic transition.

Traditional Neoclassical Dependence Model : خامسا

This theory mainly depends on three Output

- 1- growth results
- 2- Increase in labor
- 3- Increase in capital
- 4- Changes in technology

The International Dependence Revolution (IDR) : سادسا

نماذج المدخلات والمخرجات

الفصل الثالث

فهرس المحتوى

- ١- التطور التاريخى لنماذج المدخلات والمخرجات
- ٢- تعريف النموذج الاقصادى وانواعه
- ٣- استخدام جدول المدخلات والمخرجات
- ٤- الافتراضات الأساسية لنموذج المدخلات والمخرجات
- ٥- الشكل الرياضى العام لجدول المدخلات و المخرجات فى التحليل
- ٦- الشكل الرياضى لجدول المدخلات والمخرجات
- ٧- التحليل الكلى والجزئى و جدول المدخلات والمخرجات فى التحليل
- ٨- علاقة جداول المدخلات والمخرجات بالحسابات القومية
- ٩- الأسعار والتكاليف فى نموذج المدخلات والمخرجات

جدول المدخلات و المخرجات

- يمثل جدول المدخلات و المخرجات وصفاً لتدفقات السلع و الخدمات بين القطاعات المختلفة في الاقتصاد خلال فترة زمنية محددة-سنة.
- يتضمن جدول المدخلات و المخرجات للمملكة العربية السعودية ١٨ قطاعاً:
 - الزراعة، الغابات، صيد الأسماك، الزيت الخام، الغاز الطبيعي، نشاطات تعدينية، تكرير الزيت، الكهرباء، الغز، الماء، التشييد والبناء، المطاعم و الفنادق...الخ.

Figure 1.2. Domestic and imports table

| Symmetric industry-by-industry I-O table | | Intermediate demand | | | Final expenditure | | | Output (bp) |
|--|--|---------------------|-----|-------------|-------------------|----------------------|-----------------------------------|-------------|
| | | Industry 1 | ... | Industry 45 | Domestic demand | Cross-border exports | Direct purchases by non-residents | |
| 1 | Industry 1 (domestic, bp) | | | | | | | |
| .. | ... | | | | | | | |
| 45 | Industry 45 (domestic, bp) | | | | | | | |
| 46 | Product 1 (imports, bp) | A | | | B | C | D | E |
| .. | ... | | | | | | | |
| 90 | Product 90 (imports, bp) | | | | | | | |
| 91 | Taxes less subsidies in intermediate and final imported products | | | | | | | |
| 92 | Taxes less subsidies on intermediate and final products paid in the domestic IOTs Figure1 Domestic and Imports | | | | | | | |
| 93 | Total intermediate / final expenditure (pu) | Sum of (1:92) | .. | .. | | | | |
| 94 | Value-added (bp) | | | | | | | |
| 95 | Output (bp) | | | | | | | |

GDP (expenditure approach)

GDP (output approach)

pu: purchasers' prices

bp: basic prices

A: Imports of intermediate products

B: Imports of final products

C: Re-imports and re-exports

D: Imported products for non-residents expenditures

E: Direct purchases abroad of foreign products by residents

ATLAS

OF ECONOMIC COMPLEXITY

<https://atlas.cid.harvard.edu/explore?country=188&product=undefined&year=2020&productClass=HS&target=Product&partner=undefined&startYear=1995>

جدول المدخلات و المخرجات للمملكة العربية السعودية

Input- Output for the Kingdom Of Saudi Arabia

Chapter 7

ECONOMIES OF SCALE AND SCOPE

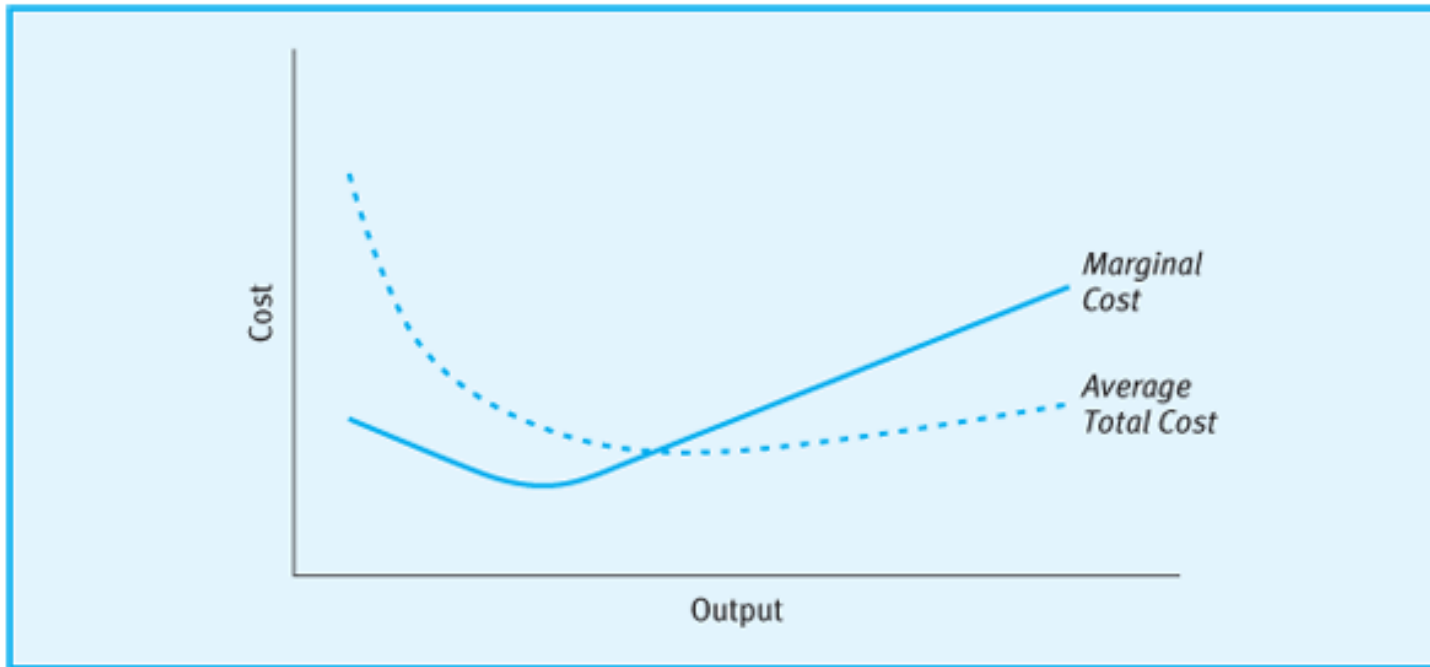
Diminishing Marginal Returns

The law of diminishing marginal returns states that as you try to expand output, your marginal productivity (the extra output associated with extra inputs) eventually declines.

Diminishing marginal returns occur when we increase our variable inputs to increase production. Eventually, the marginal productivity falls because we have not similarly expanded fixed inputs (like factory floor space).

Diminishing marginal returns implies that marginal costs increase over time as well because more inputs are required to produce the same amount.

Increasing Marginal Costs



If we take marginal cost as increasing over the production horizon, eventually, the average total cost will rise as well.

We often describe marginal cost as “pulling up” the average total cost curve when it is above ATC, and MC as “pulling down” ATC when it is below.

Short Run vs. Long Run

- Short Run vs. Long Run: In economics, we define the long term as the point where fixed costs become variable.
 - For example, if you are planning decisions such that you can change fixed costs like rent and loan interest, you are in the long term.
- In the short run, we have phenomena like diminishing marginal returns.
 - However, in the long run, we can adjust fixed costs to avoid diminishing marginal returns.
 - Ex. You could have enough factory floor space for all your machinists.

If long-run average costs are constant with respect to output, then you have constant returns to scale.

If long-run average costs rise with output, you have decreasing returns to scale or diseconomies of scale.

If long-run average costs fall with output, you have increasing returns to scale or economies of scale.

Most like
diminishing
marginal returns

Economies of Scale

Economies of Scale

- Where do economies of scale come from?
 - Bulk discounts for buying production inputs
 - Fixed costs spread over a larger output lower average costs
 - Improved use of technology at larger scales
 - Learning curves over time make production more efficient

Economies of Scope

If the cost of producing two products jointly is less than the cost of producing those two products separately—
that is,

$$\text{Cost}(Q_1, Q_2) < \text{Cost}(Q_1) + \text{Cost}(Q_2)$$

—then there are economies of scope between the two products.

Economies of scope are very common in industries with multiple byproducts or products that are all distributed together.

- Ex. There are advantages to producing multiple types of foods together if they can all be distributed to the same grocery stores.
- Too much variety in production can also cause diseconomies of scale.

Chapter 7 Summary

- Diminishing marginal returns occur as output increases and create increasing marginal costs
- Increasing marginal costs pull up average total costs over time
- The economic long-run occurs when fixed costs become variable
- Economies of scale occur in the long run when all costs are variable
 - Certain advantages can lower the marginal cost of production over time
- Economies of scope occur when producing two products together lowers their average production cost

Question Period

NOW IS THE TIME FOR QUESTIONS ON THE SYLLABUS,
ASSIGNMENTS, OR THE COURSE MATERIALS

FEEL FREE TO EMAIL ME AT EMMA.TAYLOR@WSU.EDU WITH
FURTHER QUESTIONS!