

# الفصل الخامس التجارة الخارجية



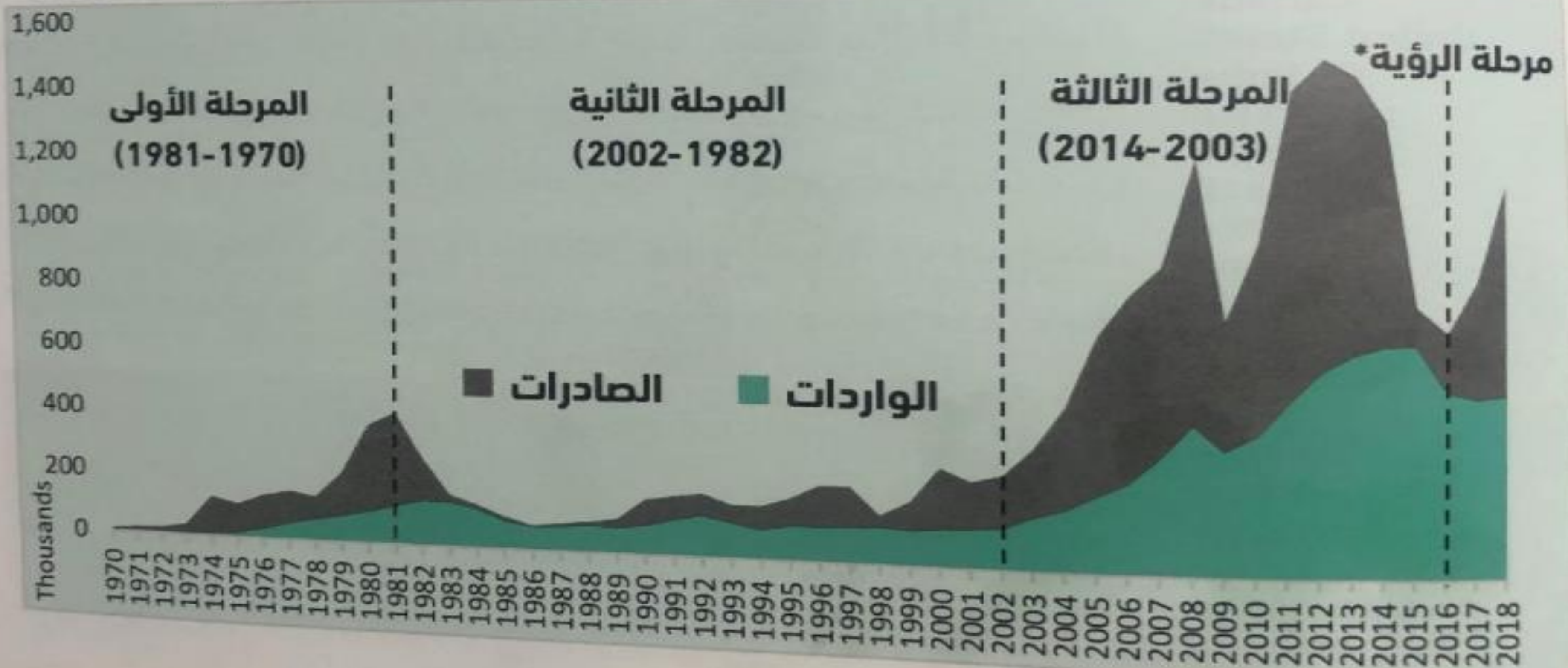
الهيئة العامة للتجارة الخارجية  
Saudi General Authority of Foreign Trade

الأهمية النسبية للتجارة الخارجية في الاقتصاد السعودي	أولاً
هيكل الصادرات	ثانياً
هيكل الواردات	ثالثاً
التبادل التجاري للمملكة مع أهم الشركاء التجاريين	رابعاً
صادرات المملكة غير النفطية الى اهم شركاء غير تجاريين	خامساً
التبادل التجاري مع دول مجلس التعاون لدول الخليج العربي	سادساً
التبادل التجاري مع اهم الشركاء التجاريين من الدول العربية	سابعاً
ميزان المدفوعات	ثامناً
تحويلات العمالة الوافدة المقيمة في المملكة	تاسعاً

- تصدر المملكة العربية السعودية دول العالم العربي من حيث حجم التجارة الخارجية.
- تسجل المملكة ضمن أكبر خمس دول في العالم الإسلامي من حيث حجم التجارة الدولية و تشمل الامارات، ماليزيا، و تركيا و اندونيسيا.
- تم إنشاء الهيئة العامة للتجارة الخارجية في عام ٢٠١٩م وتهدف لتعزيز مكاسب المملكة التجارية و الاستثمارية في المملكة.

## أولاً: الأهمية النسبية للتجارة الخارجية في الاقتصاد السعودي

شكل بياني رقم (47): التجارة الخارجية في المراحل المختلفة للاقتصاد السعودي (مليون ريال)



مرحلة الرؤية	سنة الأساس ٢٠١٥م	مرحلة التخطيط التنموي (١٩٧٠-٢٠١٤) م			البنود
		المرحلة الأولى (١٩٧٠-١٩٨١) الازدهار	المرحلة الثانية (١٩٨٢-٢٠٠٢) الركود	المرحلة الثالثة (٢٠٠٣-٢٠١٤) الانتعاش	
المرحلة الأولى (٢٠١٦-٢٠٢٠) وضع الأساس					
					نسبة الصادرات
					نسبة الواردات
					نسبة التجارة الخارجية إلى الناتج المحلي

%٣٣  
%٢٠  
%٥٢

%٣١  
%٢٧  
%٥٨

%٥١  
%٢١  
%٧٢

%٣٤  
%٢١  
%٥٥

%٦٠  
%١٥  
%٧٥

## الصادرات:

- الصادرات كانت تمثل النسبة الأكبر للنتاج المحلي الإجمالي في مرحلة الازدهار (١٩٧٠-١٩٨١)، إذ بلغت بالمتوسط ٦٠٪.
- تناقصت الأهمية النسبية للصادرات في مرحلة الركود (١٩٨٢-٢٠٠٢)، حيث بلغت بالمتوسط ٣٤٪. يعود ذلك لسببين: انخفاض أسعار النفط و زيادة الأهمية النسبية للقطاعات غير النفطية في الناتج المحلي.
- تصاعد الأهمية النسبية للصادرات خلال مرحلة الانتعاش (٢٠٠٣-٢٠١٤)، فبلغت بالمتوسط ٥١٪.

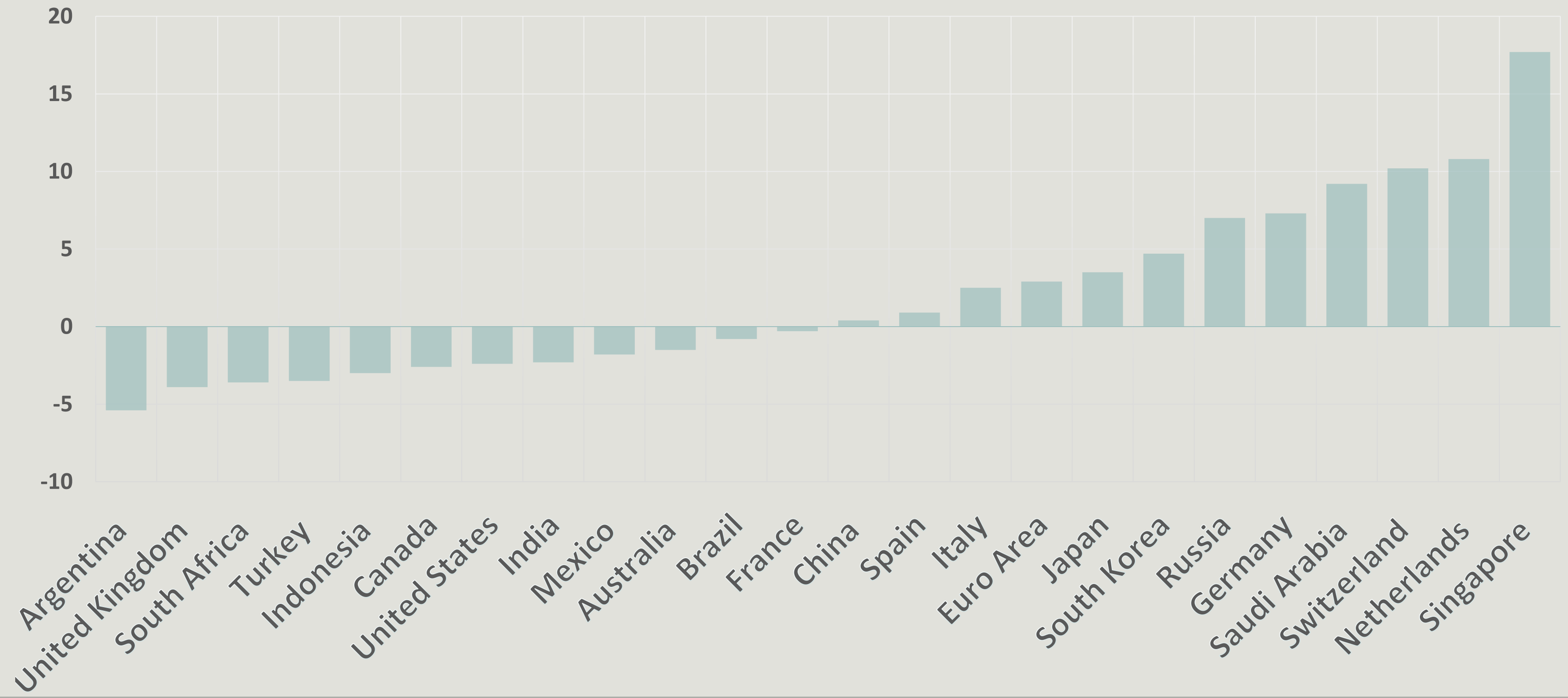
## الواردات:

- كانت نسبة الواردات من الناتج المحلي الإجمالي منخفضة نسبياً خلال مرحلة الازدهار (١٩٧٠-١٩٨١)، إذ بلغت بالمتوسط ١٥٪.
- تراوحت نسبة التجارة الخارجية إلى الناتج المحلي الإجمالي بين ٢٣٪-٨٧٪ لدول مجموعة العشرين لعام ٢٠١٨م.

- الحساب الجاري = الحساب التجاري ( الصادرات - الواردات ) + صافي الدخل (تعويضات العاملين في الخارج ودخل الاستثمار) + صافي التحويلات الجارية (المنح و المساعدات الخارجية و تحويلات المغتربين)
- مؤشر الحساب الجاري الى الناتج المحلي الاجمالي يعكس حجم الاستيعاب الكلي، والموارد المتاحة، وإجمالي الاستثمار والادخار.
- سجلت المملكة نسبة ٢,٩ ٪ من الناتج المحلي الإجمالي مقارنة بدول مجموعة العشرين.
- تعكس النسبة مستوى القدرة التنافسية للاقتصاد.



شكل بياني رقم (٤٨) نسب الحساب الجاري إلى الناتج المحلي الإجمالي لدول مجموعة العشرين



جدول رقم (29): متوسط معدل النمو السنوي للصادرات والواردات خلال الفترات التاريخية المختلفة (بالأسعار الجارية)

مرحلة الرؤية	سنة	مرحلة التخطيط التنموي (1970-2014)م			البنود
		المرحلة الأولى (1970-1981)	المرحلة الثانية (1982-2002)	المرحلة الثالثة (2003-2014)	
المرحلة الأولى (2016-2020)	2015م	الازدهار	الركود	الانتعاش	
وضع الأساس					
15%	-41%	17%	2%	49%	الصادرات
-7%	1%	16%	1%	37%	الواردات

[https://www.aleqt.com/2020/11/21/article\\_1974501.html](https://www.aleqt.com/2020/11/21/article_1974501.html)

## ثانياً: هيكل الصادرات

التصدير هو بيع المنتجات من دولة لأخرى، وفق نظام معترف به وقوانين ونظم دولية تدعم كلاً من الاستيراد من جانب الدول المستهلكة والتصدير من جانب الدولة المصدرة.

يقصد بالصادرات الوطنية وفق نظام التجارة الخارجية جميع السلع التي يتم إنتاجها أو تصنيعها محلياً بالكامل، أو التي أجريت عليها عمليات صناعية غيرت من شكلها وقيمتها والمعدة للتصدير خارج المملكة. أما إعادة التصدير هو عبارة عن البضائع التي سبق استيرادها وأجريت عليها كل الإجراءات الجمركية وأعيد تصديرها دون إجراء تعديل واضح عليها.

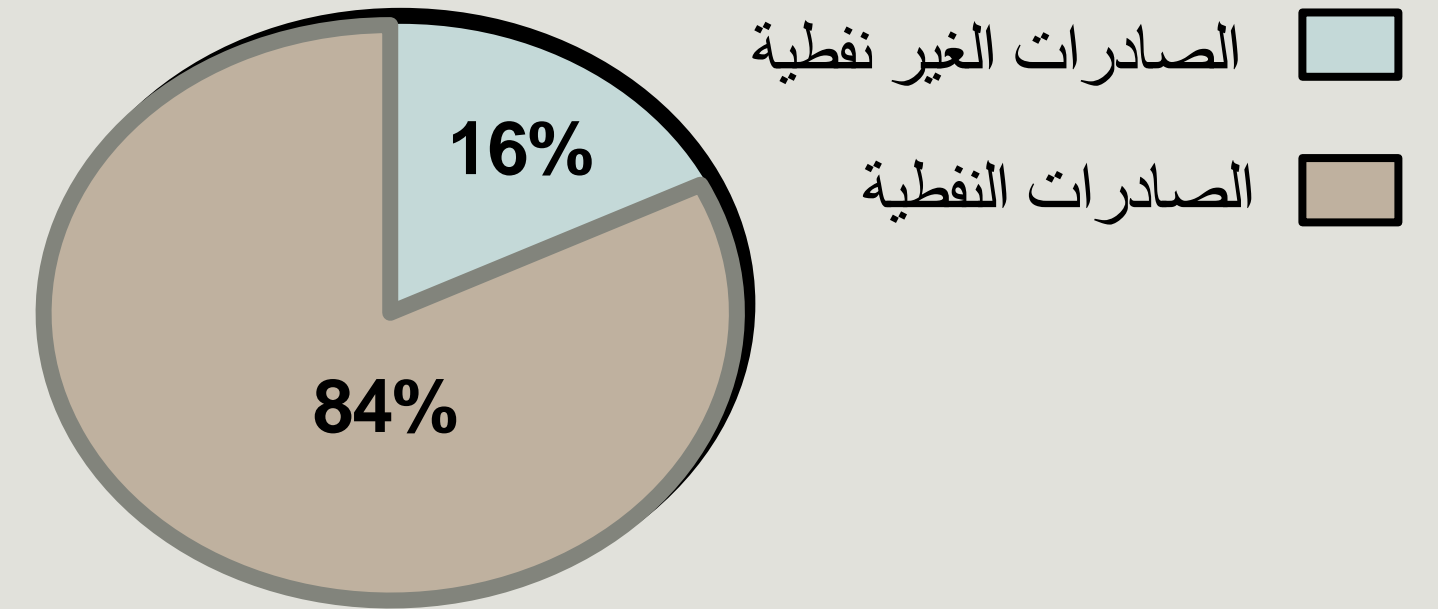
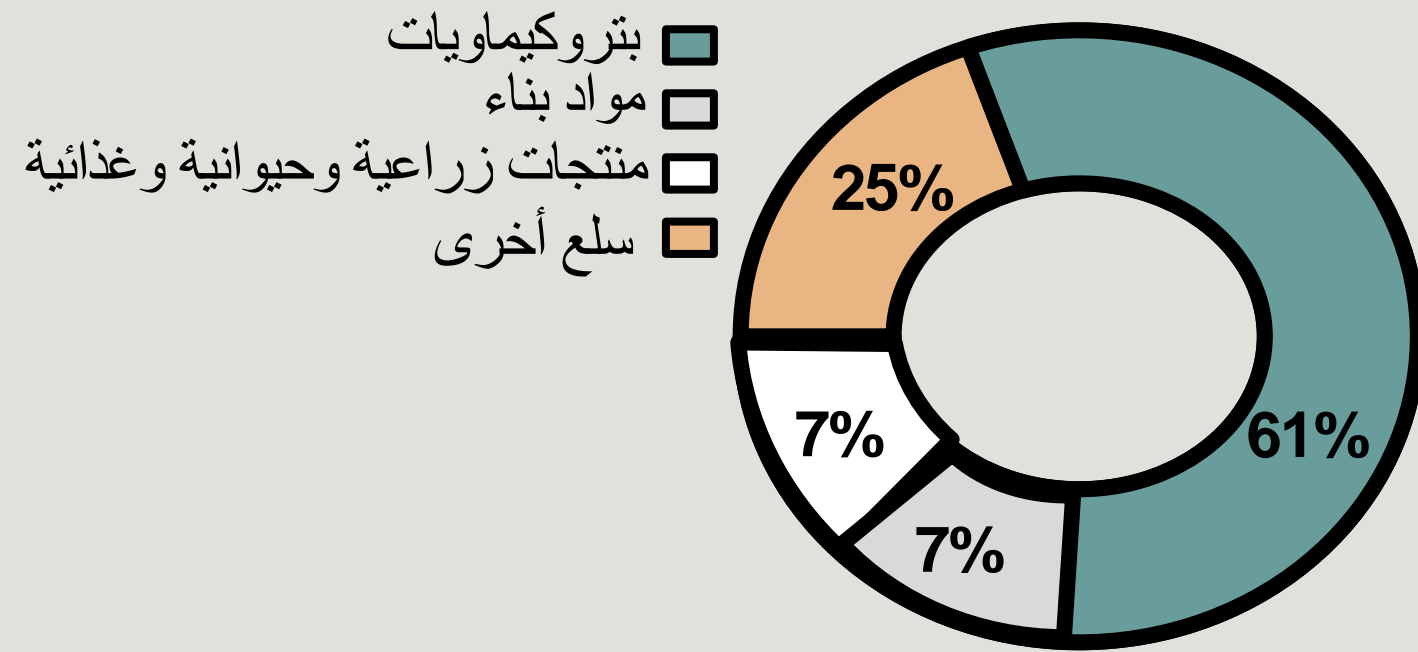
المرحلة الأولى* (2020-2016) وضع الأساس	2015	(2014-2010)	(2009-2005)	البنود
<b>673</b>	<b>573</b>	<b>1,108</b>	<b>749</b>	<b>المصادر النفطية</b>
546	487	993	650	النفط
127	87	115	99	المنتجات المكررة
<b>202</b>	<b>190</b>	<b>184</b>	<b>99</b>	<b>المصادر غير النفطية</b>
126	115	119	51	بتروكيماويات
17	14	11	9	مواد البناء
14	14	13	7	منتجات زراعية وحيوانية وغذائية
46	48	42	31	سلع أخرى
<b>875</b>	<b>763</b>	<b>1,292</b>	<b>848</b>	<b>إجمالي الصادرات</b>

بيانات الهيئة العامة للإحصاء، وحسابات المؤلف.

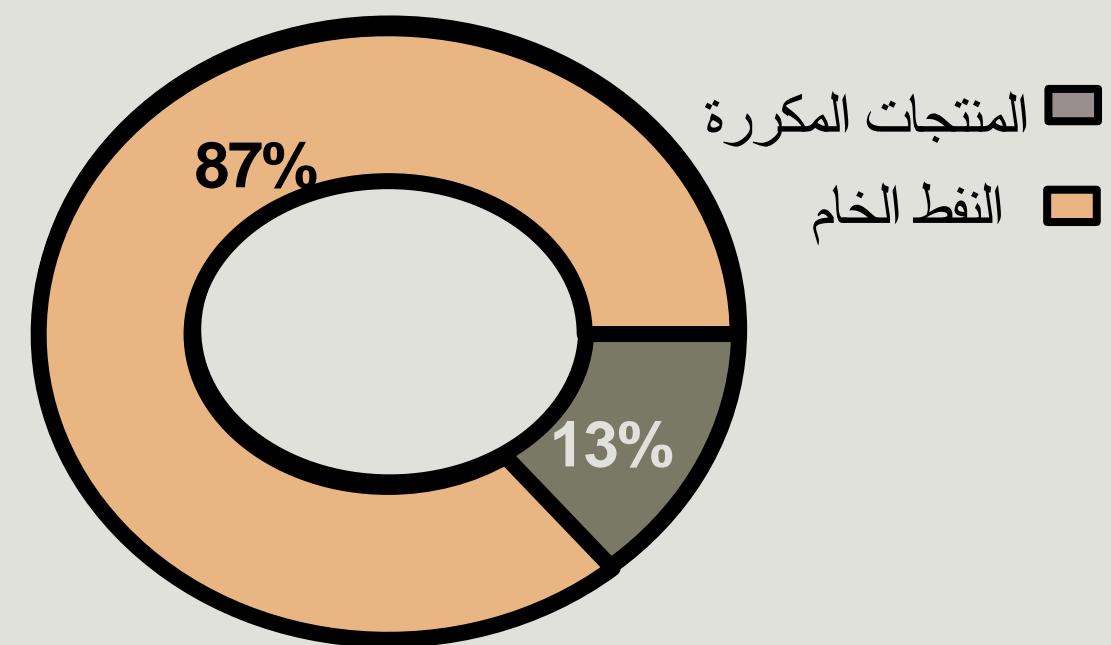
# هيكل الصادرات في الاقتصاد السعودي

تتكون الصادرات النفطية من النفط الخام والمنتجات المكررة.  
وتتكون الصادرات الغير نفطية من البتروكيماويات ومواد البناء والمنتجات الزراعية والحيوانية والغذائية والسلع الأخرى

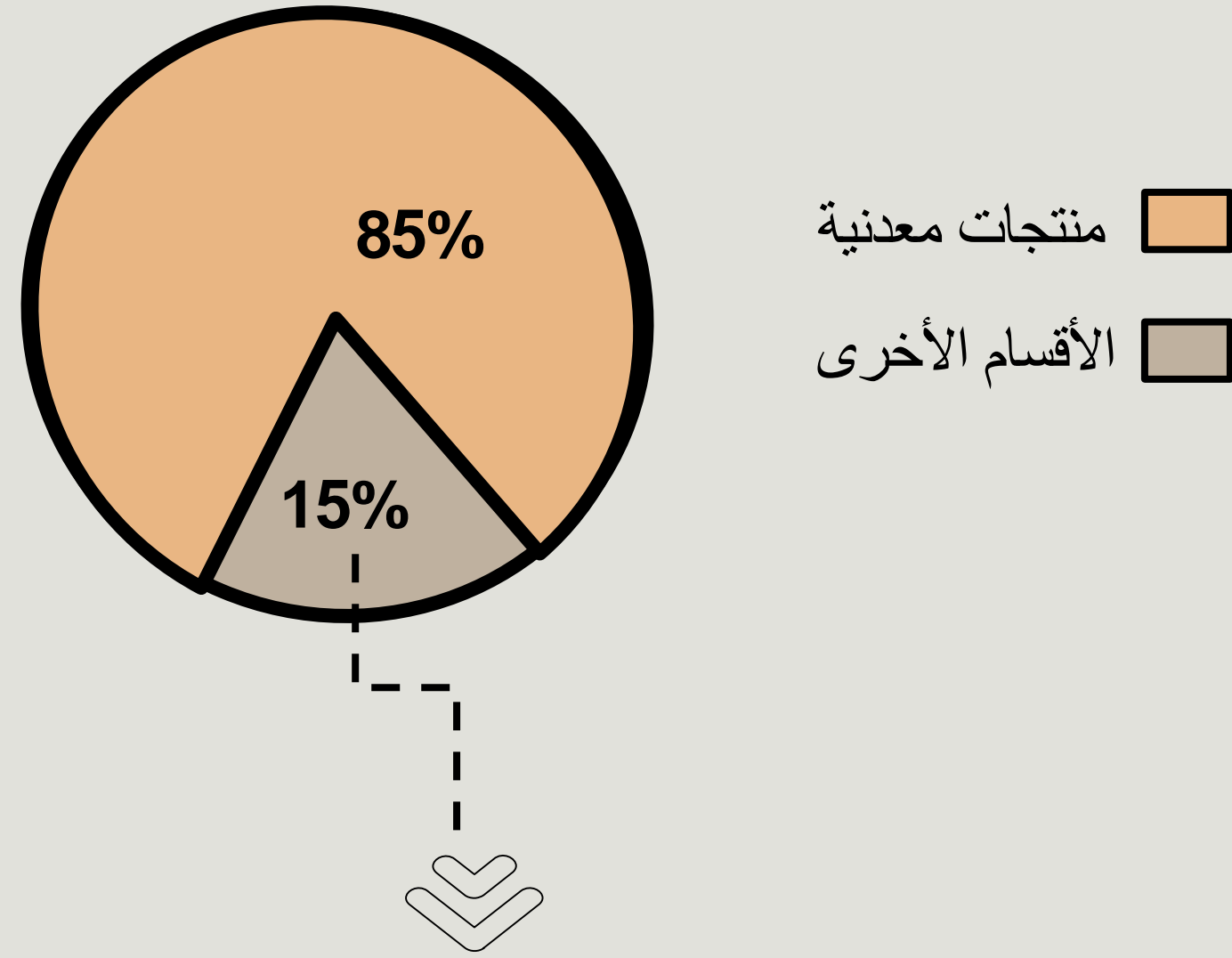
## الصادرات الغير نفطية



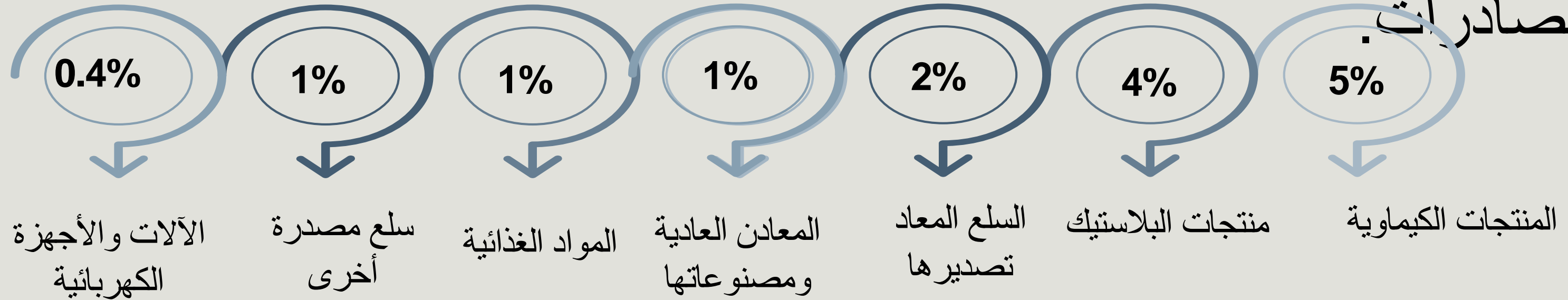
## الصادرات النفطية



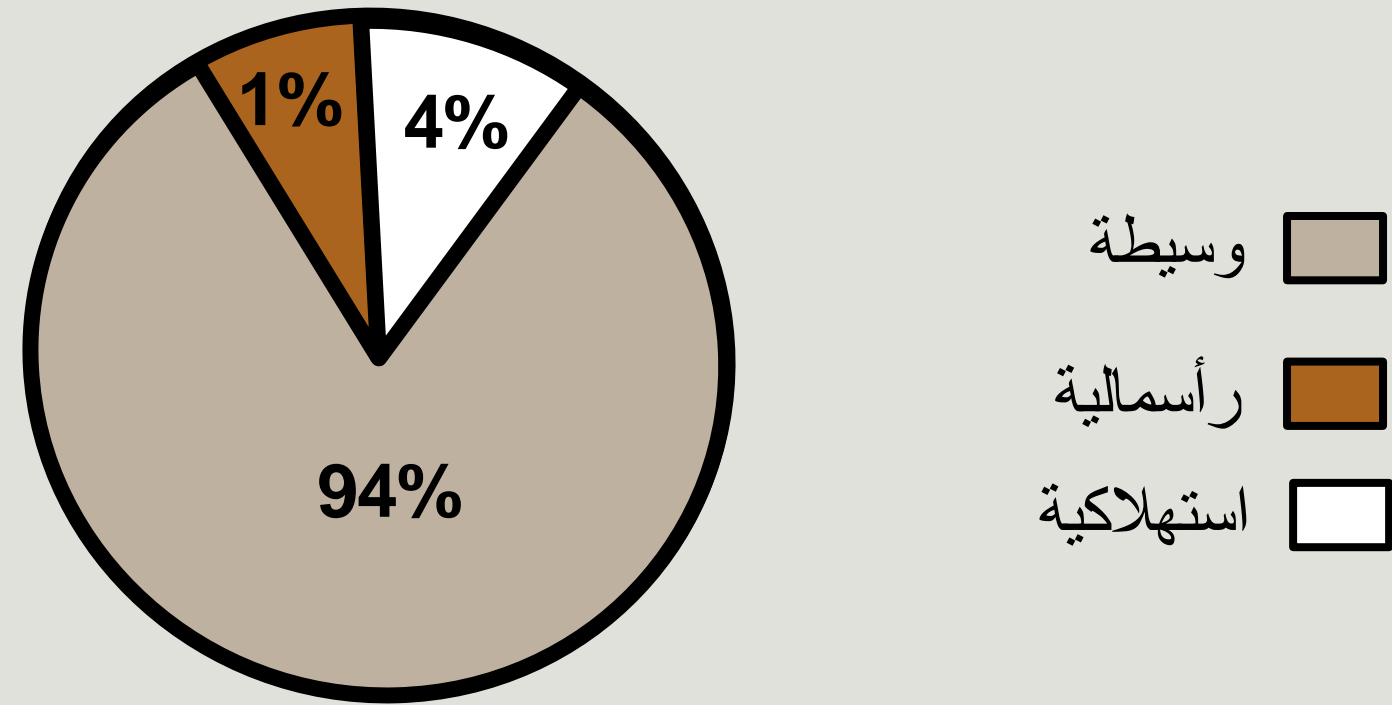
## الصادرات حسب الأقسام الرئيسية



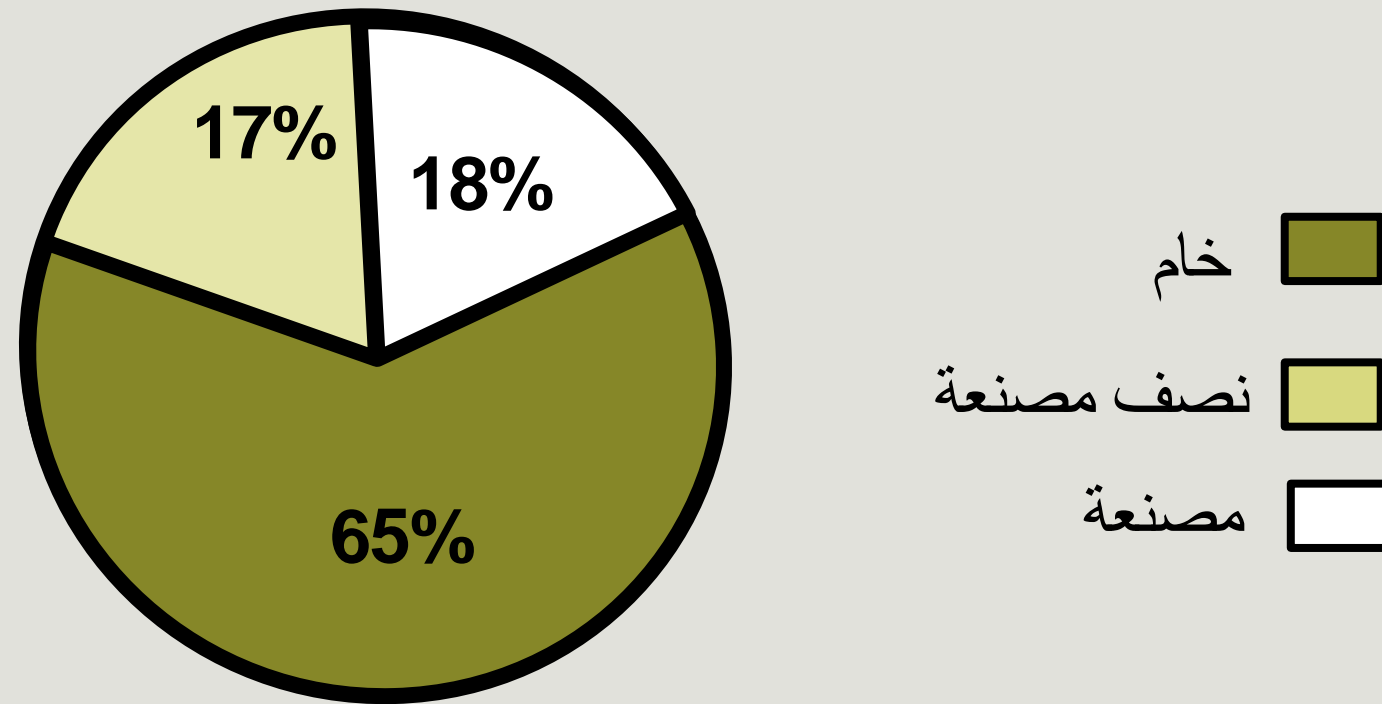
أما من حيث الأقسام الرئيسية، فتشكل المنتجات المعدنية النسبة الأكبر من الصادرات، ممثلة بـ 85% من إجمالي الصادرات.



## الصادرات حسب استخدام المواد



## الصادرات حسب طبيعة المواد



## الصادرات حسب استخدام وطبيعة المواد

وفقاً لتصنيف الصادرات حسب استخدام المواد فتمثل المواد الوسيطة بأعلى من 94% من إجمالي الصادرات.

وفيما يخص صادرات المملكة حسب طبيعة المواد فقد احتلت الصادرات من المواد الخام المرتبة الأولى بنسبة 65% من إجمالي الصادرات.

## ثالثاً: هيكل الواردات


الاستيراد هو جلب السلع والخدمات من بلد أجنبي من أجل بيعها والاستفادة منها، وهو عكس التصدير، ويعد الاستيراد والتصدير معاملات مالية خاصة بالتجارة الدولية.

ويقصد بالاستيراد وفق نظام التجارة الخارجية كل السلع والبضائع الواردة والداخلة إلى البلاد لتغطية الحاجات المحلية والتي تجرى عليها جميع الإجراءات الجمركية المتبعة في إنهاء استيراد سلعة ما.

تمثل قيمة الواردات في التكلفة القيمة محل الإرسال مضافاً إليها تكلفة التأمين والنقل أو الشحن والتكاليف الأخرى حتى تسليم البضاعة إلى رصيف التنزيل بميناء الدخول.

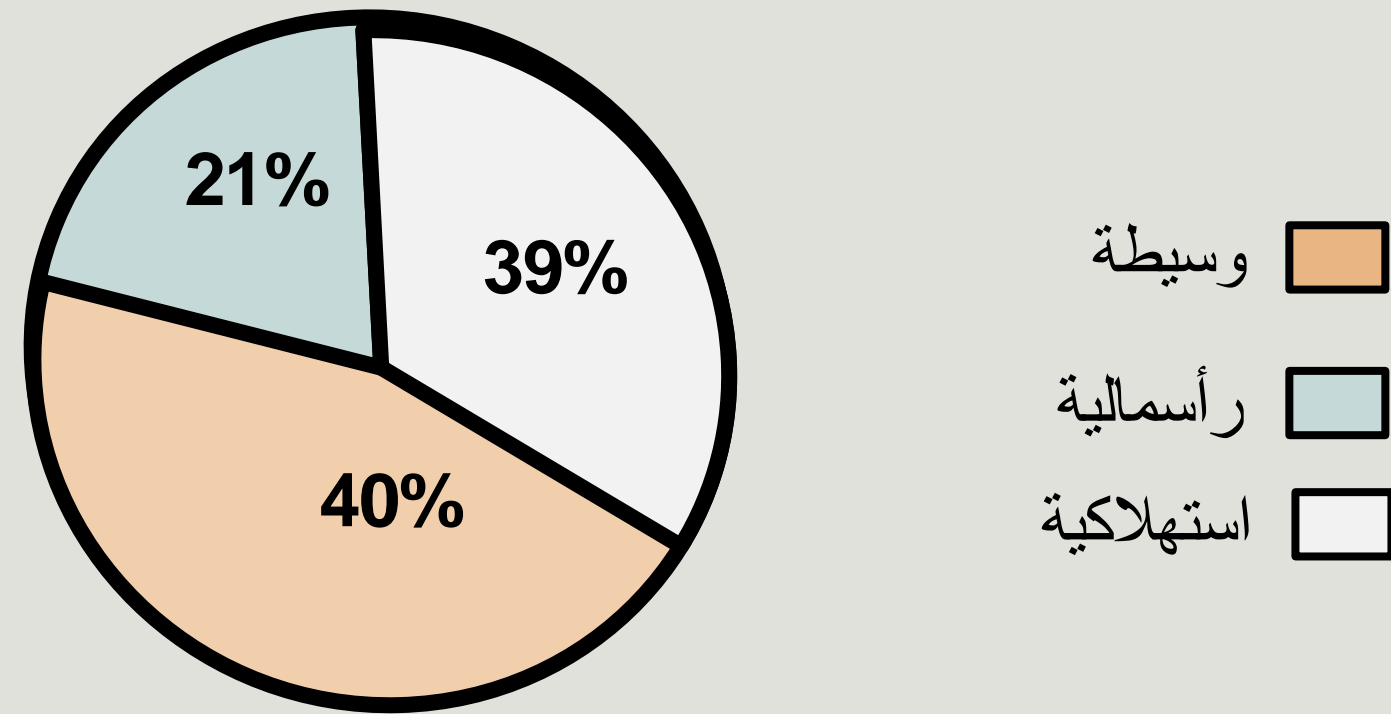


# واردات المملكة حسب مكوناتها الرئيسية

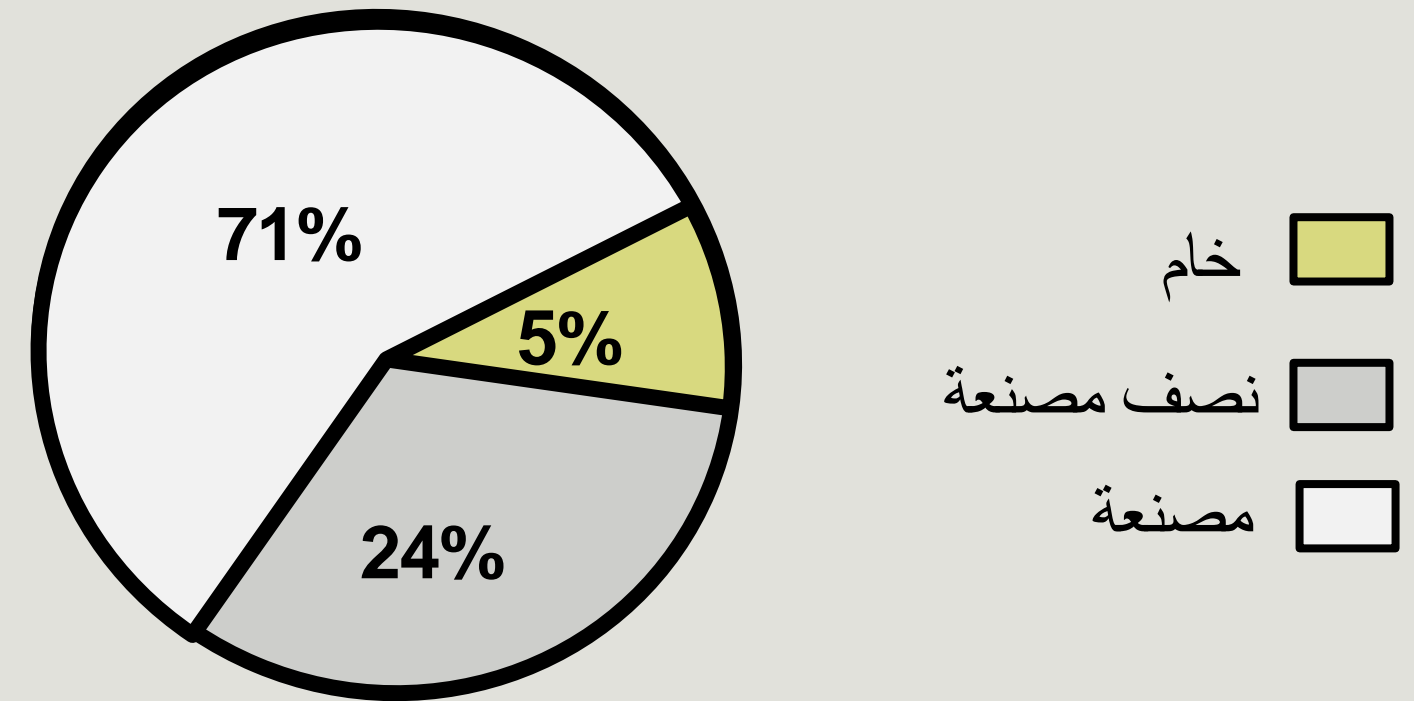


## الواردات حسب استخدام وطبيعة المواد

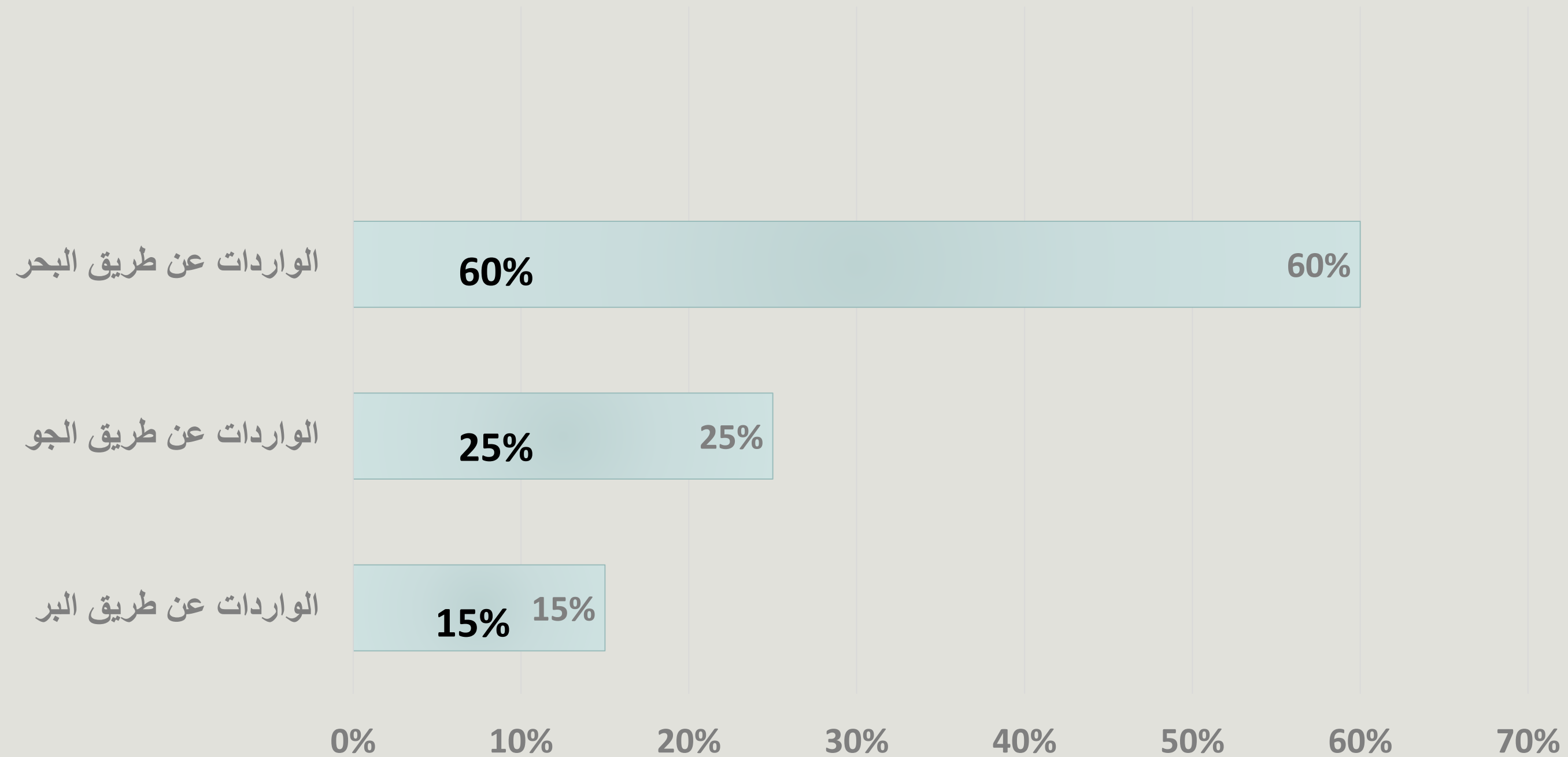
الواردات حسب استخدام المواد



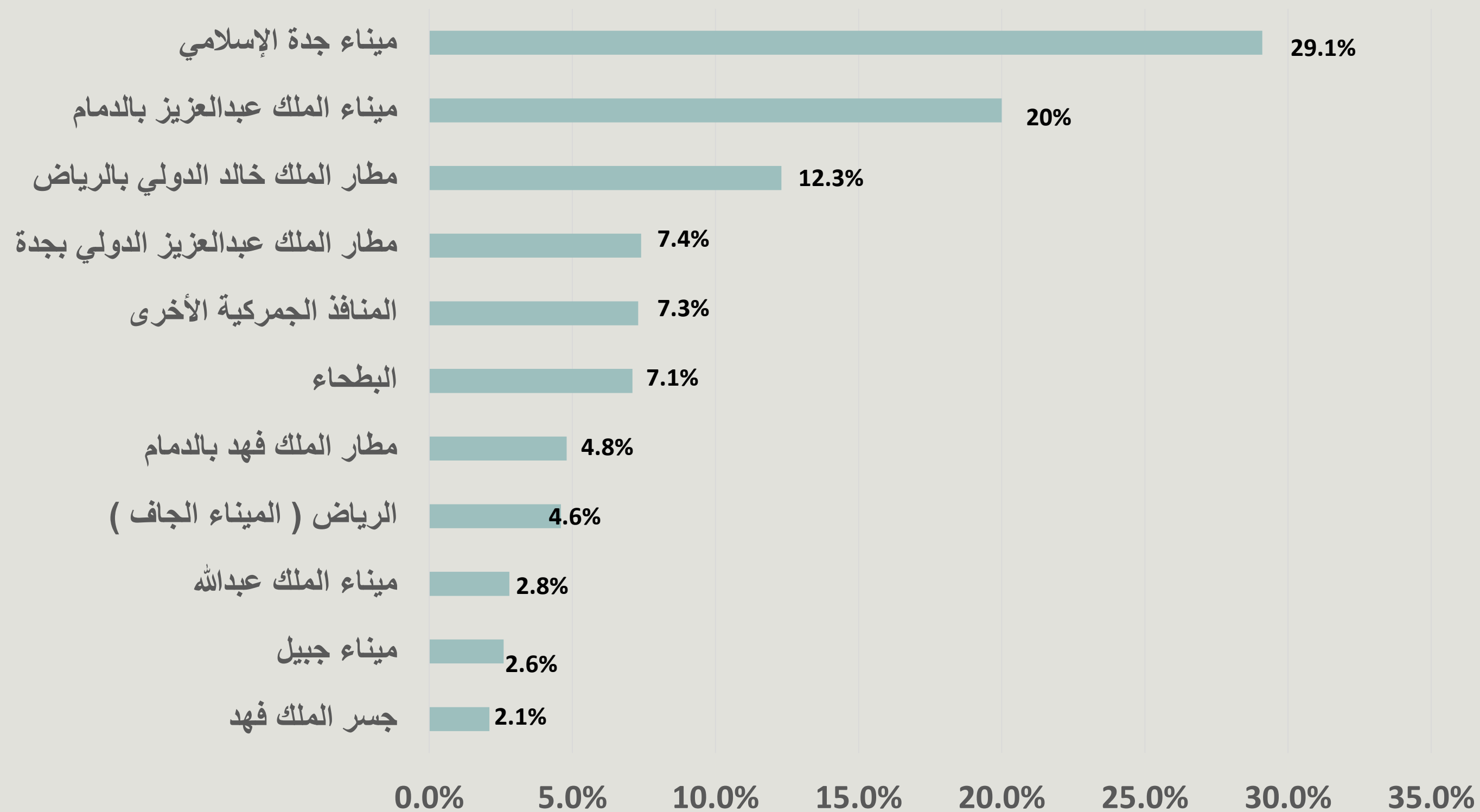
الواردات حسب طبيعة المواد



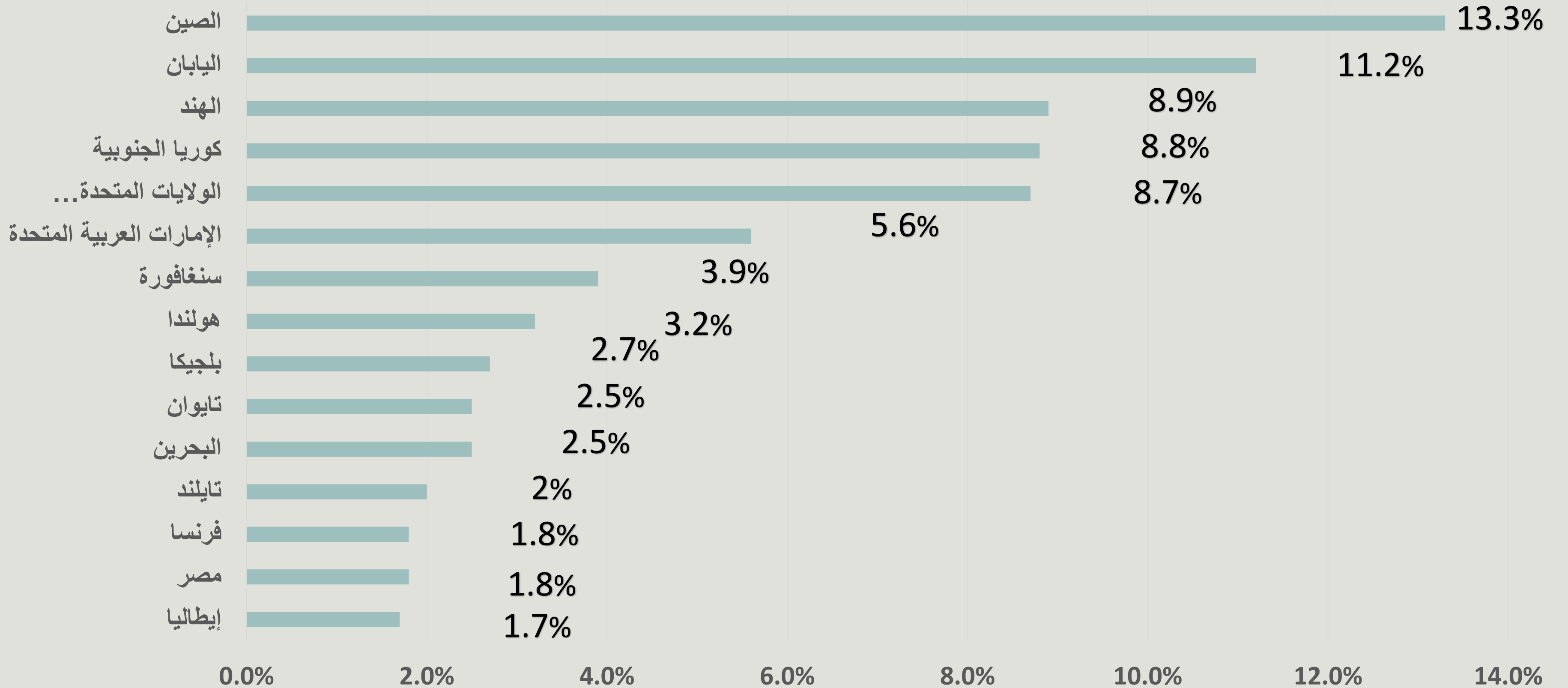
# الواردات حسب وسيلة النقل وحسب المنافذ الجمركية الرئيسية



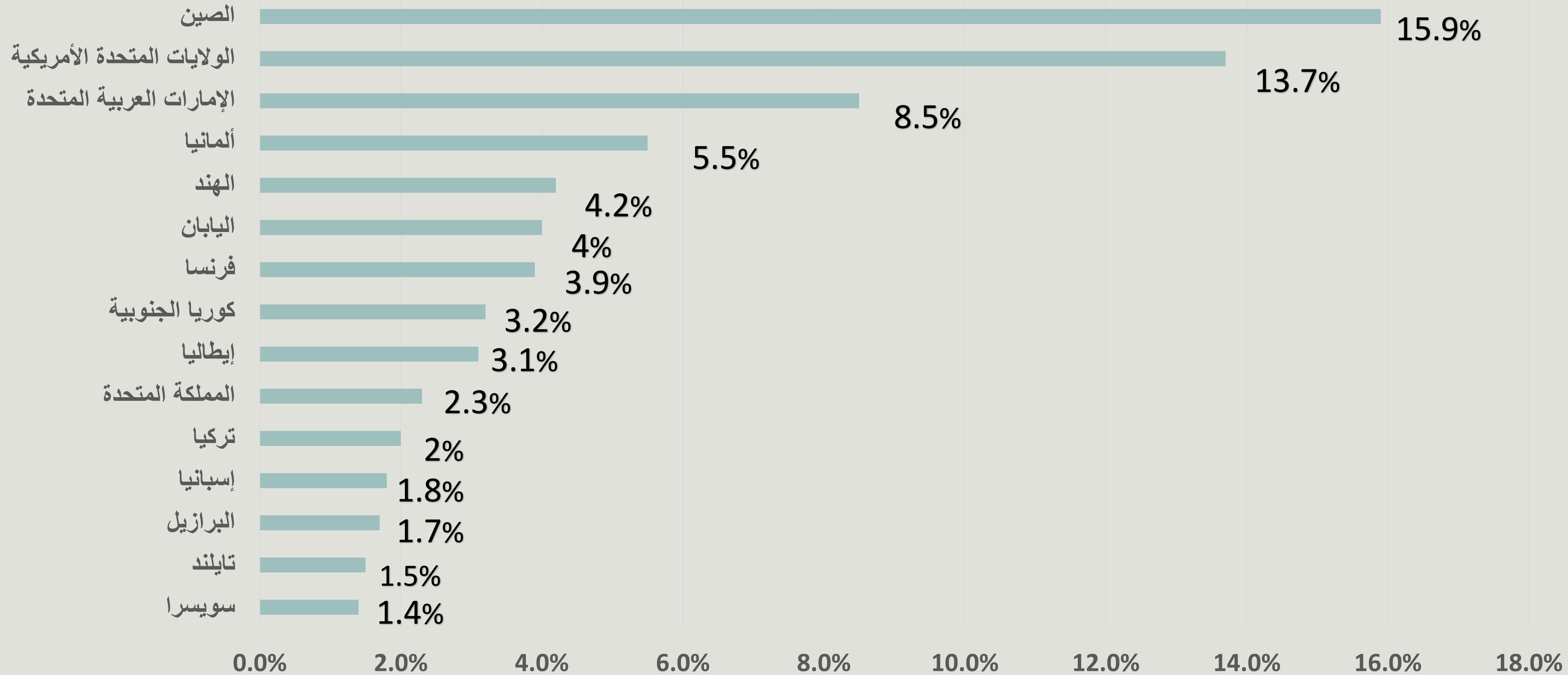
# الواردات حسب المنافذ الجمركية الرئيسية:



## رابعاً: التبادل التجاري للمملكة مع أهم شركاء تجاريين



أكبر ١٥ دولة تصدر لها المملكة



أكبر ١٥ دولة تستورد منها المملكة

## خامساً: صادرات المملكة غير النفطية الى اهم شركاء تجاريين

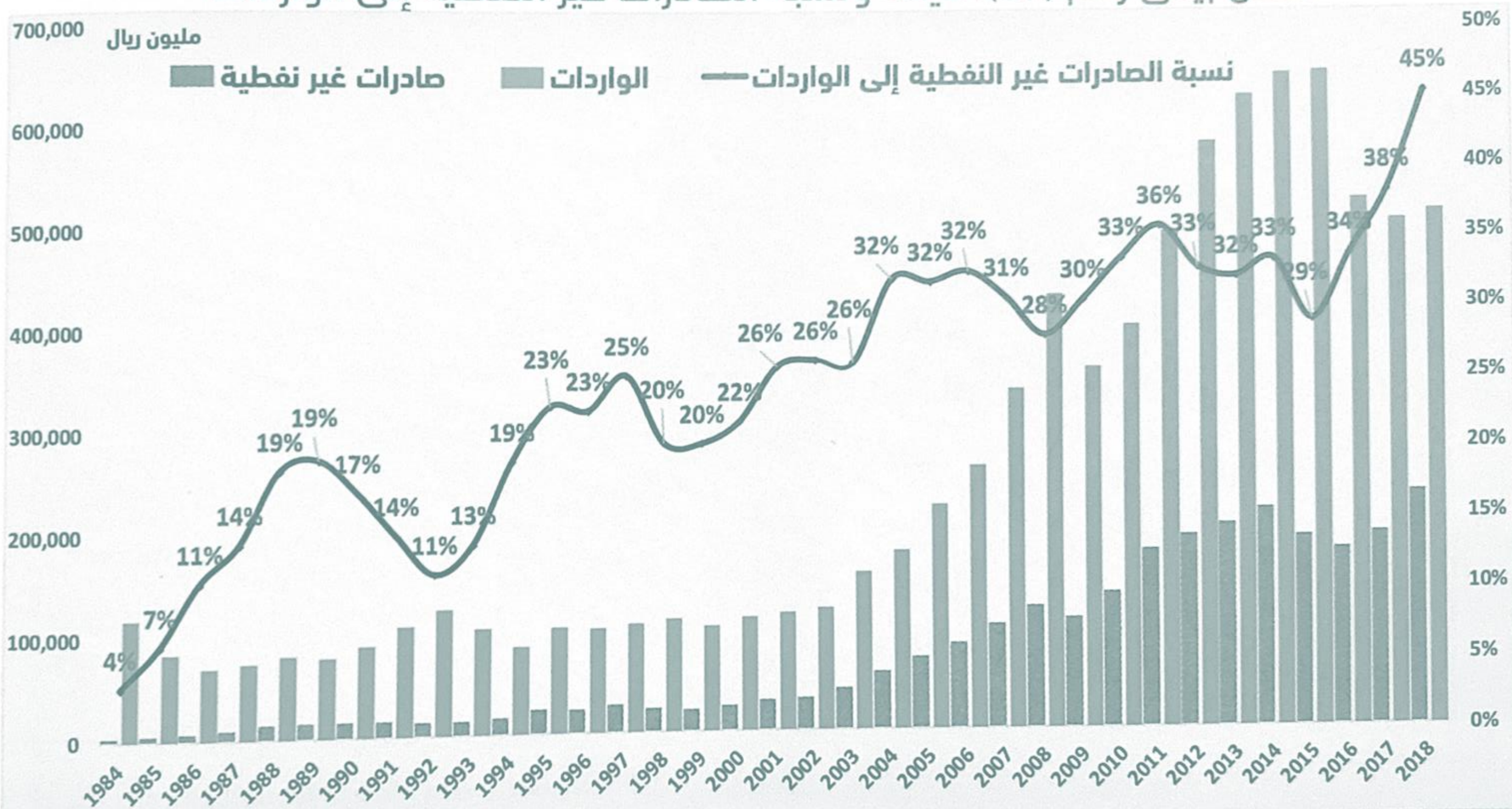
يقيس مؤشر نسبة الصادرات غير النفطية الى الواردات مقدرة تلك الصادرات على تغطية متطلبات الاستيراد.

تحسنت نسبة الصادرات غير النفطية الى الواردات وأصبحت تغطي

45% من واردات المملكة في عام 2018، وهو المستوى الأعلى

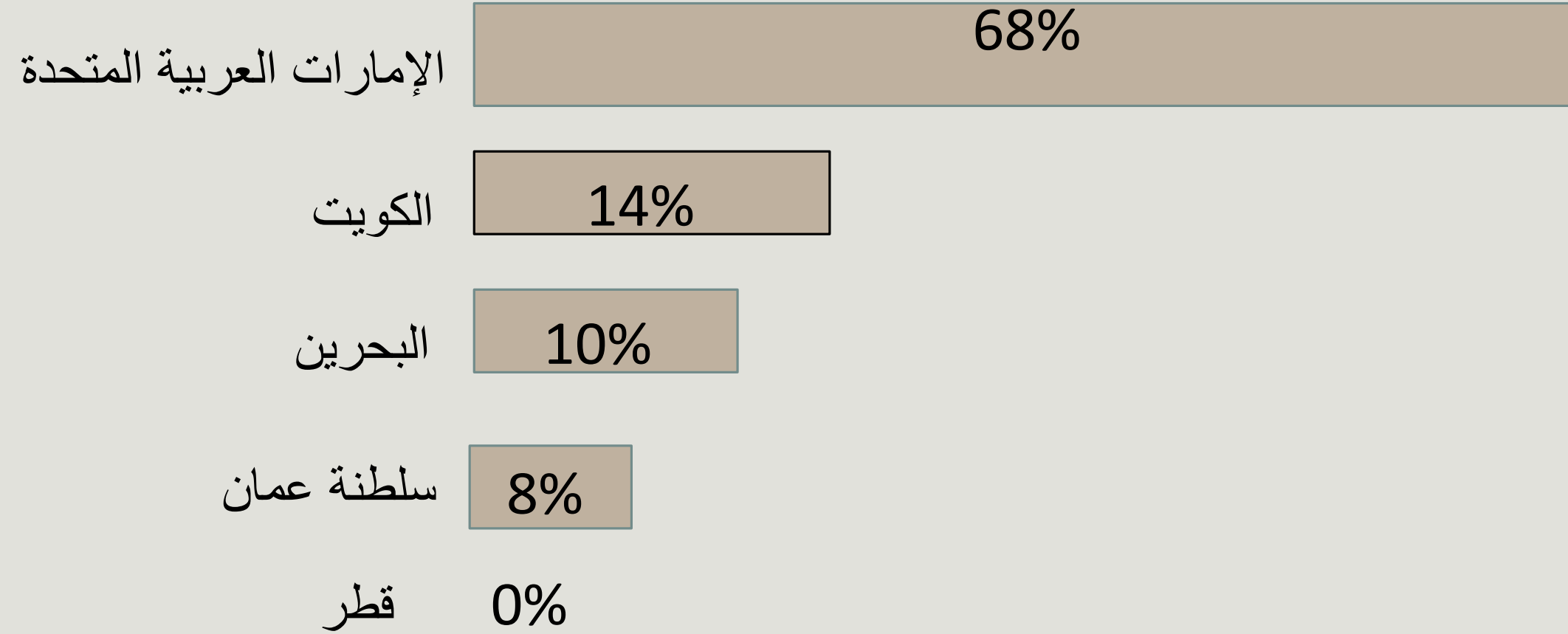
تاريخياً.

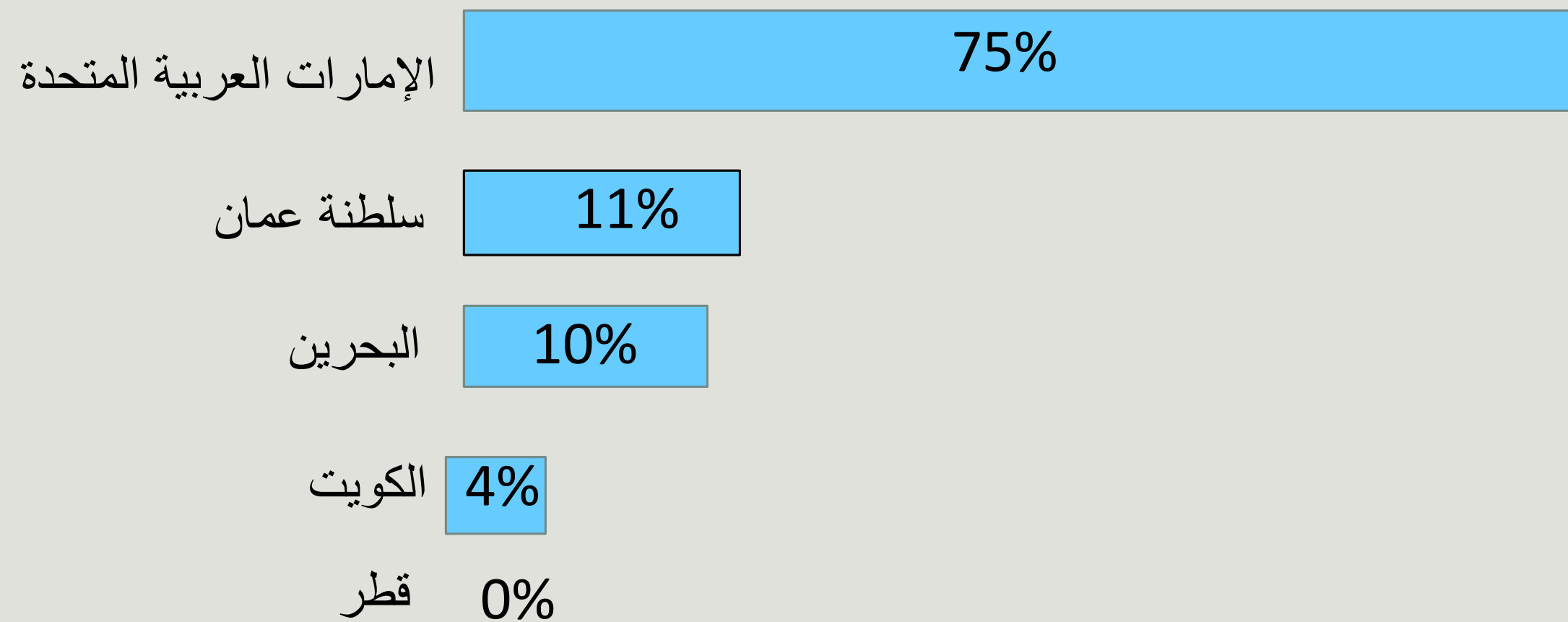
شكل بيانى رقم (57): قيمة ونسبة الصادرات غير النفطية إلى الواردات





## سادساً: التبادل التجاري مع دول مجلس التعاون لدول الخليج العربية





## سابعاً: التبادل التجاري مع أهم الشركاء التجاريين من الدول العربية



احتلت مصر المرتبة الأولى من حيث صادرات وواردات المملكة للدول العربية، وذلك بنسبة 38% و35% على التوالي.

### أهم السلع المستوردة من مصر:

1. الفواكة بنسبة 28%
2. الخضار بنسبة 22%
3. الأجهزة والمعدات الكهربائية بنسبة 21%
4. الحديد الصلب 17%
5. الألبان والبيض والمنتجات الحيوانية 12%

### أهم السلع المصدرة :

1. المنتجات المعدنية بنسبة 70%
2. اللدائن ومصنوعاتها 20%
3. الحديد الصلب 5%
4. المنتجات الكيماوية والعضوية 3%
5. الألمنيوم ومصنوعاته 3%

# ثامنا: ميزان المدفوعات

ميزان الحساب الجاري

الحساب الرأسمالي

صافي الاحتياطات الدولية



## ميزان المدفوعات

سجل منظم توثق فيه جميع المعاملات الحكومية التي تتم بين حكومات و مواطنين و مؤسسات محلية مع مثيلتها في دولة اخرى خلال فترة زمنية محددة عادة ما تكون سنة

### 1. ميزان الحساب الجارى

يختص بتسجيل المعاملات التجارية المتعلقة بالسلع و الخدمات بين الدولة و غيرها من الدول خلال سنه و يقسم الـ

### A. الميزان التجارى

يتم تدوين الصادرات في جانب الدائن و الواردات السلعية في جانب المدين

و يحقق هذا الميزان فائضاً اذا كانت اكبر من الواردات

و يحقق عجزاً اذا كانت الواردات اكبر الصادرات الصادات

## B. ميزان الخدمات

يتم تدوين الصادرات و الواردات الخدمية مثل خدمات النقل و الاتصال التي تقدمها الدولة للدول الاخرى و تحويل العاملين من المواطنين في الخارج للداخل مقابل خدمات عملهم و تحويلات العاملين الاجانب بالداخل الى الخارج

## C. الهبات

المعونات التي تقدم للدول الاخرى او التي تحصل عليها من رعايا الدول الاخرى

## 2. الحساب الرأسمالي

يتم توثيق المعاملات الرأسمالية طويلة الاجل مع الدول الاخرى و التي تمثل تدفقات رؤوس الاموال من و الى الدول و يمتد استحقاقها لاكثر من عام تشمل الاستثمارات الاجنبية المباشرة و الاستثمار في الاوراق المالية الاجنبية طويلة الاجل، و القروض الخارجية طويلة الاجل المعاملات قصيرة الاجل من تدفقات رؤوس الاموال و التي تكون مدتها سنة او اقل مثل ودائع البنوك و الحسابات المفتوحة و الاوراق المالية

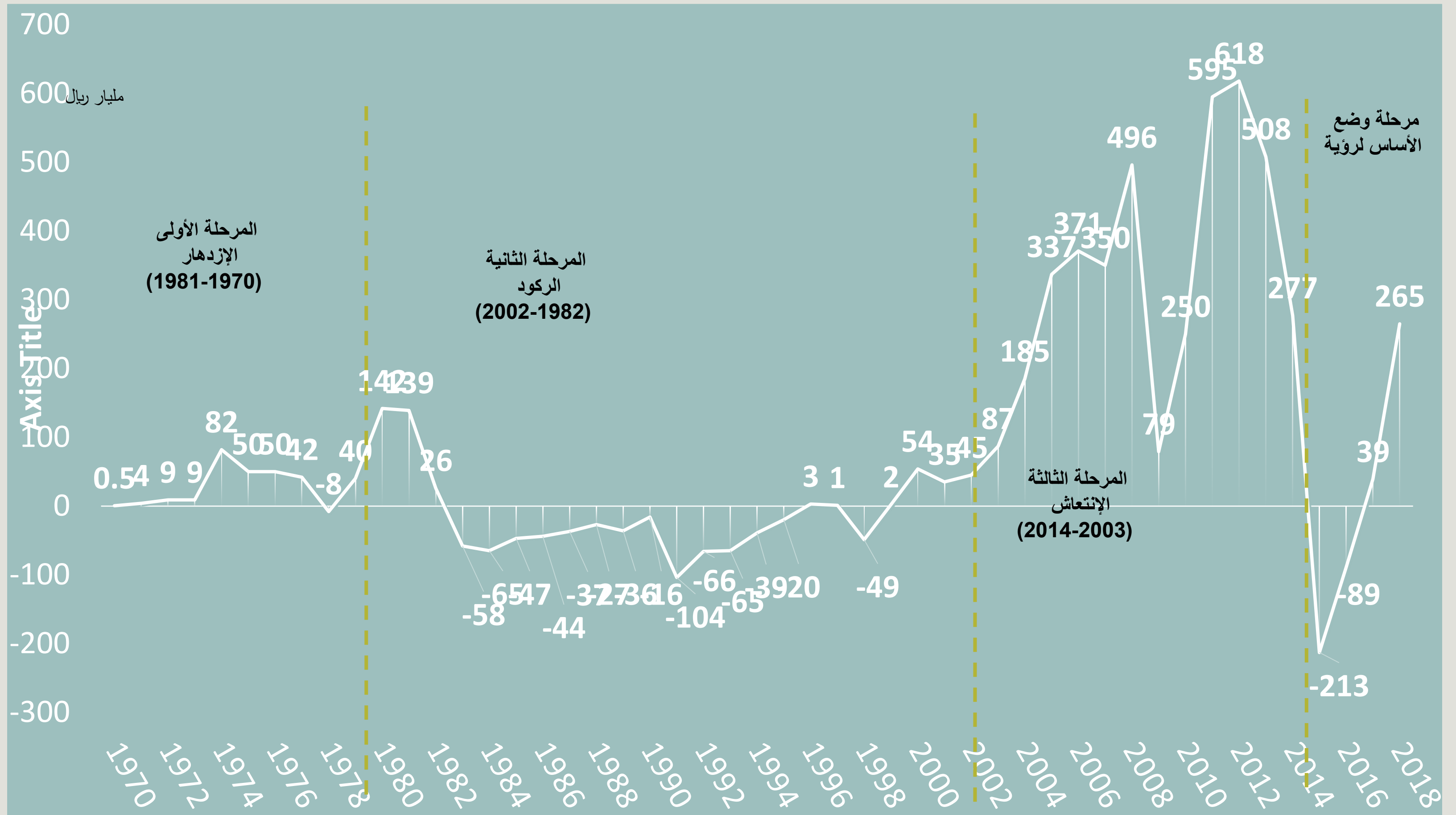
## 3. صافي الاحتياطيات الدولية

بوثق العمليات التي تتم بهدف تسوية العجز او الفائض الذي يمثل رصيد العمليات الجاري و العمليات الراسماية بحساب راس المال



يحدث العجز اذا كان الجانب الدائن لحساب الجاري و حساب راس المال يحصل العجز  
يكون سد العجز باستخدام الاحتياطي من الاصول النقدية الاجنبية قصيرة الاجل  
اما في حالة الفائض فيزداد الاحتياطي

# شكل بياني (60): ميزان الحساب الجاري خلال فترة (1970-2018)



## تاسعاً: تحويلات العمالة الوافدة المقيمة في المملكة

- وصول معدل النمو السنوي الى اعلى معدل له وهو ٨٢٪ بعام ١٩٧٨ .
- بلوغ اعلى قيمة لتحويلات العمالة الوافدة في عام ٢٠١٥ لتصل الى ١٤٢ مليار ريال.
- انخفاض تحويلات العاملين ومعدل التغير في مرحلة الرؤية جراء الإجراءات الإصلاحية في سوق العمل.

احد اخر هذه الإجراءات قرار وزارة الموارد البشرية والتنمية الاجتماعية بقصر مهنة نقل الركاب وتوصيل الطلبات بالتطبيقات على السعوديين فقط.

