



الهدف من الدرس :

- معرفة فكرة الطبقات في البرنامج .
- معرفة أهمية الطبقات في البرنامج
- حذف و إضافة طبقات جديدة .

الخوف من أي محاولة جديدة
طريق حتمي إلى الفشل



ما هي خواص مادة الزجاج ؟

الزجاج مادة جامدة شفافة نستطيع رؤية الأشياء التي تقع خلفها ..



مثال : نستطيع أن نرى ما خلف زجاج النافذة

س : اذكري أمثلة أخرى على ذلك ؟

كذلك يوجد في برنامج الفوتوشوب أوراق شفافة كالزجاج نستطيع الرسم عليها تسمى " الطبقات " و الصفحة الواحدة من برنامج الفوتوشوب قد تتكون من " طيقة واحدة " أو " عدة طبقات " .



إذا كان لدينا ٣ طبقات و على كل طبقة رسمة معينة ..



فإننا عندما نضع الطبقات الثلاث فوق بعض سينتج لنا طبقة واحدة فقط بها جميع رسومات الطبقات الثلاث .



برايك لماذا اجتمعت جميع الرسومات في طبقة واحدة ؟





التحريك داخل الطبقة

إن وجود الطبقات في برنامج الفوتوشوب يمكنني من التحكم بحركة كل صورة أو شكل على حدى ، دون أن تتأثر بقية الطبقات ، سنتعلم كيفية ذلك :

تذكري من الدرس السابق ، بأي أداة تستطيعين تحريك الوردة ؟




أختاري الطبقة التي تريدين بالنقر عليها مرة واحدة .

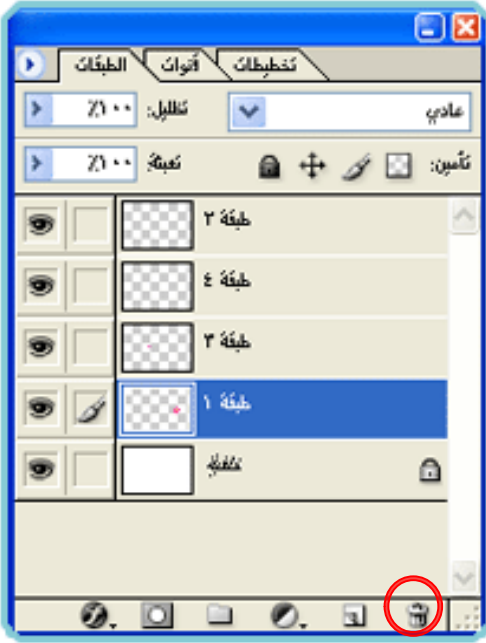


استخدمي الأداة المناسبة للتحريك .



عندما أحرك الوردة الصغيرة فإن بقية الرسمة لا تتحرك و لا تتأثر إلا عندما نختار تحريكها





إضافة طبقة جديدة



انقر على أيقونة



التي بجانب الطبقة .

نشاط : انقر على العين

إذن ، ما ذا تعني علامة العين ؟

حذف الطبقة

١ اختاري الطبقة التي تريدين حذفها بالقر عليها مرة واحدة .



٢ انقر على أيقونة

٣ سيظهر لك المربع التالي :




اختاري " نعم " لحذف الطبقة .



لقد قطعت شوطاً كبيراً في التعامل مع الفوتوشوب
أحسنّت ، هيا بنا إلى تطبيق الدرس ..

التطبيق

تنقسم السنة إلى أربع فصول هي الصيف والخريف والربيع و الشتاء



اخترني الفصل الذي يعجبك من الفصول الأربعة و بعد أن تفتحي ملف جديد في
الفوتوشوب .



أضيفي ٣ طبقات و استخدمني أداة الفرشاة مع كل طبقة لتعبري عن فصلك المفضل .



قومي بحذف " طبقة ٢ " من ملفك .



س: لو أضفتي طبقة جديدة ، ما ذا سيكون اسمها ؟

إذن أضيفها .



التقييم

درجة الإتقان					المهارة
٥	٤	٣	٢	١	
					إضافة طبقة جديدة
					تحريك الصور داخل الطبقة
					حذف طبقة

درسي القادم أحلى

أنت مبدعة و لديك ذوق جميل ، أليس كذلك !
 إذن تمرني على الأدوات و الطبقات جيداً ، لأن الدرس القادم سيكشف عن ذوقك و
 إبداعك أيتها الرسامة .

